



**FOURNEAUX
DE CUISINE**

CAP

tarif n° 21

1^{er} Mai 1928

JUIN



R. C. SEINE N° 98.213

MANUFACTURE DE FOURNEAUX

PORTATIFS ET DE CONSTRUCTION

TARIF N° 21

ANNULANT TOUS LES PRÉCÉDENTS

1^{ER} ~~MARS~~ 1928

— JUIN —

TÉLÉPHONE

ROQUETTE 01 - 63

— " — 66 - 16

— " — 09 - 99

SOCIÉTÉ ANONYME AU CAPITAL DE 4.300.000 Fcs.

SIÈGE SOCIAL :

15 & 17, Rue Godefroy Cavaignac, **PARIS** (XI^e).

CONDITIONS DE VENTE ET D'EXPÉDITION

Nos marchandises sont expédiées, sauf avis contraire, aux tarifs spéciaux ou communs les plus réduits, sans garantie et **voyagent aux risques et périls du destinataire** qui devra exercer son recours contre le transporteur.

Dans tous les cas, **nous déclinons toute responsabilité** pour avarie ou casse en cours de route.

A la réception des colis, le destinataire devra s'assurer s'ils sont en bon état et au complet; en cas d'avarie ou de manquants n'accepter livraison de l'expédition que sous réserve de tous ses droits, demandant aux transporteurs la réparation ou le remplacement des pièces avariées et la restitution des colis égarés.

Notre responsabilité en garantie est strictement limitée au remplacement gratuit d'une pièce comportant un défaut de fabrication sans qu'aucun remboursement, indemnité, dommages-intérêts puisse nous être réclamé de ce chef.

Nos factures son' payables à Paris, et nos mandats n'opèrent ni novation ni dérogation à cette clause attributive de juridiction.

Toute remise de commande entraîne l'acceptation de ces conditions.

TARIF DES EMBALLAGES

(Expédition France)



Les Fourneaux Emaillés ou du Nord sont emballés, sauf ordre contraire à la Commande, avec deux cadres en bois, ferrés, reliés par des traverses en bois, clouées.

Pour le déballage, déclouer avec soin les dites traverses.

PRIX DES EMBALLAGES

Fourneaux de :	<u>60-65</u>	<u>70-75</u>	<u>80-85</u>	<u>90-100</u>	<u>110</u>	<u>120</u>	<u>130</u>
Prix Nets Fr.	40. »	45. »	50. »	60. »	65. »	70. »	75. »

Ces emballages retournés franco, complets en bon état, sont repris avec déduction de 30% de leur prix de facture, s'ils sont réexpédiés dans les 30 jours qui suivent celui de notre envoi, passé ce délai, il sera facturé en plus, à titre de location :

10% de leur valeur initiale pour le 2^{me} mois

10% — — — — — 3^{me} mois

passé trois mois de délai les emballages ne pourront être repris qu'après accord préalable.

Sur demande et prix à fixer, nous pouvons emballer sous cadre à claire-voie ou pleine, sans reprise.

Les fourneaux lourds, de chauffage ou autres, sont emballés sous caisse à claire-voie sans reprise

PRIX COURANT DES MODIFICATIONS

OU

PERFECTIONNEMENTS

APPLIQUABLES AUX FOURNEAUX DE CUISINE


Pour Buse dessus et derrière	12 fr.
Pour Buse fixe au milieu	25. »
Pour Mobile dessus au milieu et derrière avec plaquette .	40. »
Pour Coulisse modératrice dans le four (garde rot) par four	24. »
Pour Tube de vapeur droit	14. »
Pour Tube de vapeur cintré, couvercle à charnières . . .	45. »
Pour Bouche de chaleur	35. »
Pour Rouleaux bois en place des galets aux charbonniers .	12. »
Pour Tire-plats, faisant sortir automatiquement les rotis du four pour leur examen et arrosage faciles	25. »
Pour Ferrures et Garnitures en cuivre massif poli, plus- value à fixer au cours, <i>sur demande</i>	
Pour Chaudière en cuivre rouge en remplacement de celle en fonte émaillée, plus-value à fixer au cours, <i>sur demande.</i>	



FOURNEAU TRIANGULAIRE AVEC SOCLE FONTE[®]

(MODÈLE DÉPOSÉ)

Buse dessus ou derrière



Nos	Longueur du dessus	Profond. du dessus	Hauteur du Fourneau	Largeur du Four	Profond. du Four	PRIX
1001	48	42	29	27	38	115 »
1002	51	43	29	28	43	125 »

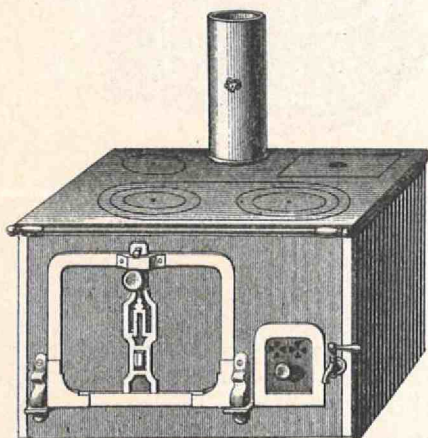
PIEDS

Pieds de 38% de hauteur. . . **PRIX** de la garniture 15 fr.

FOURNEAU UNIVERSEL

Sans pieds, SANS CHAUDIÈRE, sans retour de flammes,
busé dessus ou derrière

Nos	Longueur	Largeur	Hauteur	Largeur du four	Profondeur du four	PRIX	
						sans barre	avec barre
1003	51	41	34	26	40	141 »	156 »
1004	56	45	34	30	44	154 »	170 »
1005	62	45	34	33	44	167 »	184 »



FOURNEAU UNIVERSEL

Sans pieds, AVEC CHAUDIÈRE, sans retour de flammes,
buse dessus ou derrière

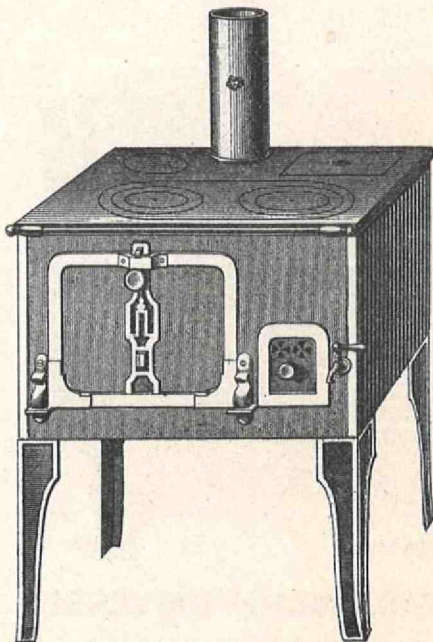
Nos	Longueur	Largeur	Hauteur	Largeur du four	Profondeur du four	PRIX	
						sans barre	avec barre
1006	51	41	34	26	40	201 »	216 »
1007	56	45	34	30	44	217 »	233 »
1008	62	45	34	33	44	232 »	249 »

FOURNEAUX UNIVERSEL

Avec pieds, SANS CHAUDIÈRE, sans retour de flammes
buse dessus ou derrière



Nos	Longueur	Largeur	Hauteur	Largeur du four	Profondeur du four	PRIX	
						sans barre	avec barre
1009	51	41	74	26	40	161 »	176 »
1010	56	45	74	30	44	174 »	190 »
1011	62	45	74	33	44	187 »	204 »



FOURNEAU UNIVERSEL

Avec pieds, AVEC CHAUDIÈRE, sans retour de flammes,
buse dessus ou derrière


1012	51	41	74	26	40	221 »	236 »
1013	56	45	74	30	44	237 »	253 »
1014	62	45	74	33	44	252 »	269 »

Plus-value pour foyer mixte bois et charbon. 35 fr.

FOURNEAU UNIVERSEL

A façade pleine, SANS CHAUDIÈRE, sans retour de flammes,
buse dessus ou derrière

Nos	Longueur	Largeur	Hauteur	Largeur du four	Profond. du four	PRIX
1021	51	41	80	26	40	191 »
1022	56	45	80	30	44	205 »
1023	62	45	80	33	44	219 »



FOURNEAU UNIVERSEL

A façade pleine, AVEC CHAUDIÈRE, sans retour de flammes,
buse dessus ou derrière

Nos	Longueur	Largeur	Hauteur	Largeur du four	Profond. du four	PRIX	Supplément panache et couvercle cuivre
1024	51	41	80	26	40	251 »	25 »
1025	56	45	80	30	44	268 »	35 »
1026	62	45	80	33	44	284 »	45 »

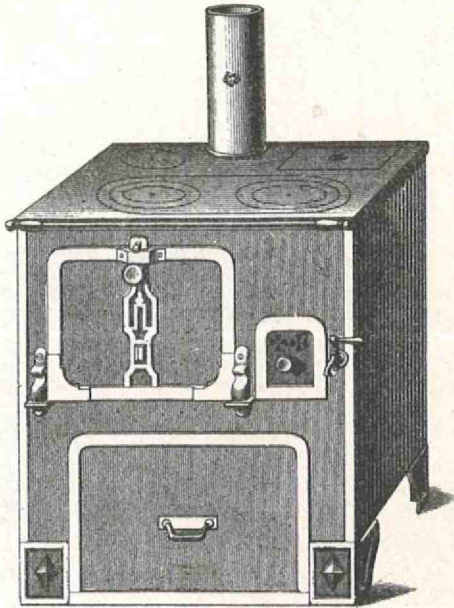
Plus-value pour retour de flammes 30 fr.



FOURNEAU UNIVERSEL ORDINAIRE

Sans retour de flammes, Buse dessus ou derrière

Numéros	Longueur	Largeur	Four de	P R I X			
				Sans chaudière		Avec chaudière	
				à arcade	à charbier	à arcade	à charbier
1015-18	51	41	26	181 »	216 »	241 »	276 »
1016-19	56	45	30	195 »	232 »	258 »	295 »
1017-20	62	45	33	209 »	248 »	274 »	313 »



FOURNEAU UNIVERSEL ÉMAILLÉ

UNICOLORE ou CÉRAMIQUE

Sans retour de flammes, Buse dessus ou derrière

Numéros	Longueur	Largeur	Four de	P R I X avec Charbonnier	
				Sans chaudière	Avec chaudière
				939	51
940	56	45	30	435 »	500 »
941	62	45	33	462 »	529 »

Nota : Tous les Fourneaux Universels s'exécutent avec foyer à droite.

Plus-value pour dessus meulé. 15 fr.

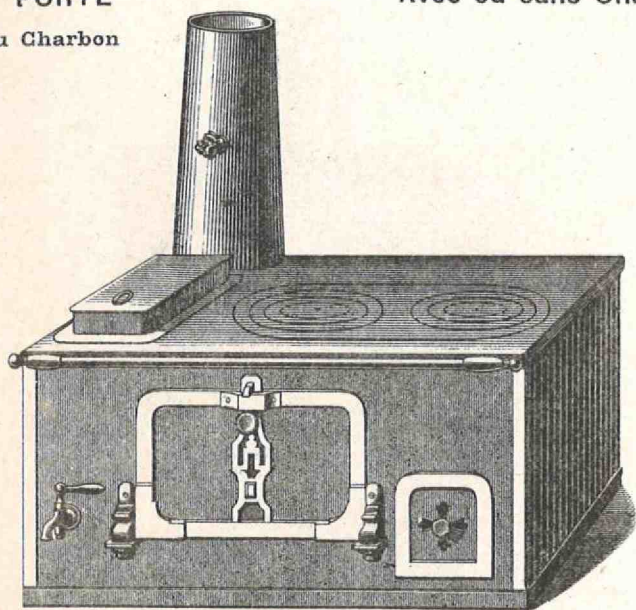
FOURNEAU pour PAILLASSE, à RETOUR de FLAMMES

Comprenant : un four à retour de flammes, barre cuivre et ceinture dans le bas

SÉRIE FORTE

Avec ou sans Chaudière

Foyer au Charbon



Nos	Long.	Larg.	Haut.	Four de		Prof. du four	Conten. du réservoir	PRIX	
				sans chaud.	avec chaud.			sans chaud.	avec chaud.
1027	60	48	42	30	26	43	7 lit. $\frac{1}{2}$	350 »	400 »
1028	65	51	42	34	28	47	7 — $\frac{1}{2}$	395 »	445 »
1029	70	52	42	36	30	48	7 — $\frac{1}{2}$	440 »	490 »
1030	75	52	42	40	32	49	12 —	475 »	535 »
1031	80	56	42	42	34	51	12 —	550 »	610 »
1032	90	63	42	45	38	59	18 —	620 »	700 »
1033	100	65	42	50	40	60	24 —	680 »	780 »



FOURNEAU à ÉTUVE, à RETOUR de FLAMMES[®] VIRTUAL MUSEUM

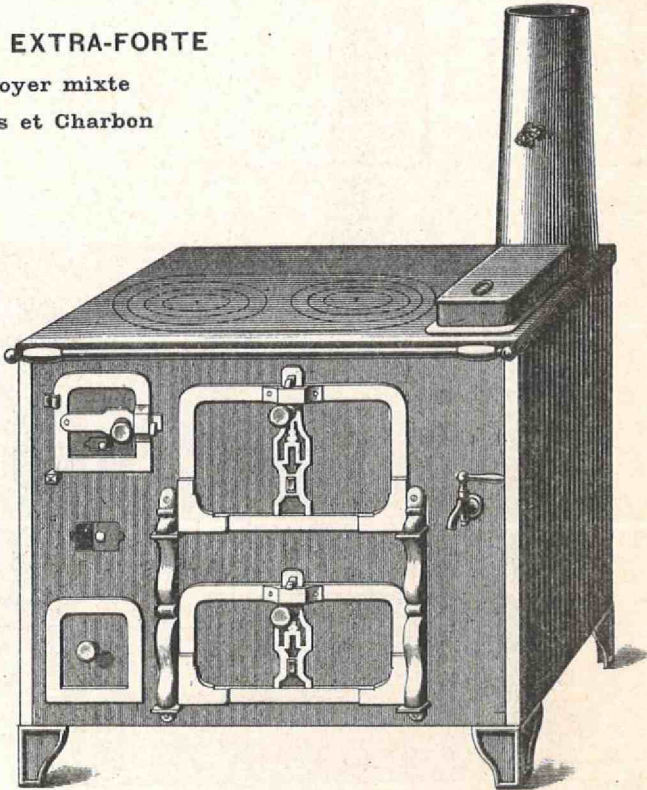
Comprenant : un Four à rôtir, une Étuve, une Chaudière,

Panache et Couvercle cuivre, Barre cuivre

SÉRIE EXTRA-FORTE

Foyer mixte

Bois et Charbon




Voir **PRIX**, page 13

Nos	Longueur	Largeur	Hauteur	Four de	Profond. du four	Contenan. du réservoir	Foyer bois N°	Diam. du tuyau
1056	60	48	80	26	43	7 lit. $\frac{1}{2}$	1	12
1057	65	51	80	27	47	7 — $\frac{1}{4}$	19	14
1058	70	52	80	30	48	7 — $\frac{1}{2}$	19	14
1058bis	75	52	80	32	49	12 —	20	14
1059	80	56	80	34	51	12 —	20	14
1060	90	63	80	38	59	18 —	18	16
1061	100	65	80	40	60	24 —	21	16
1061bis	110	67	80	45	62	24 —	21	16
1062	120	69	80	50	53	33 —	21	19
1062bis	130	69	80	60	53	33 —	21	19

Les Portes de nos fourneaux peuvent être établies, sur demande, avec fermeture à loquet au lieu de clanche

FOURNEAU à CHARBONNIER, à RETOUR de FLAMMES SÉRIE EXTRA-FORTE, Foyer au Charbon



Comprenant : un Four à rôtir, une Chaudière fonte émaillée,
Panache et Couvercle cuivre, Barre cuivre, un Charbonnier

PLUS VALUES pour Fourneaux à Foyer mixte bois et charbon

Longueur	60	65	70	75	80	90	100	110	120	130
Foyer N ^o	1	19	19	20	20	18	21	21	21	21
Fourneaux ordinaires	35 »	60 »	60 »	65 »	65 »	80 »	90 »	90 »	90 »	90 »
» émaillés..	45 »	65 »	65 »	70 »	70 »	85 »	100 »	100 »	100 »	100 »

Les Nos 1049 et 899 ont un seul cendrier. Les autres numéros avec cendrier trieur

Voir prix-courant page 11


PRIX-COURANT DES FOURNEAUX A CHARBONNIER

AVEC ou SANS Chaudière, en ORDINAIRE garnitures polies et en EMAILLÉ garnitures nickelées

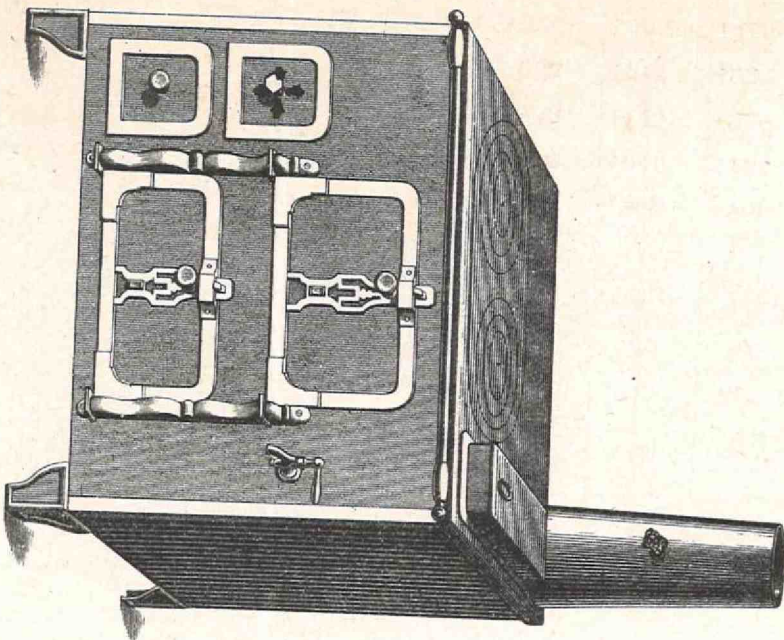
SÉRIE EXTRA-FORTE

Numéros		Long ^r	Larg ^r	Four de		Profondeur du four	No du foyer ovale	Diam. tuyau	Chaudière de litres	P R I X							
Ordinaires	Émaillés			sans chaud.						à chaud.		Ordinaire poli		Émaillé nickelé		Par côté émaillé	Pour dessus poli
				sans chaudière	à chaudière					sans chaudière	à chaudière	sans chaudière	à chaudière				
1035	898	60	48	30	26	43	00	12	7 ½	410 »	460 »	643 »	697 »	68 »	20 »		
1036	912	65	51	34	28	47	0	14	7 ¼	460 »	510 »	709 »	763 »	70 »	23 »		
1037	913	70	52	36	30	48	1	14	7 ½	510 »	560 »	765 »	819 »	74 »	26 »		
1037bis	913bis	75	52	40	32	49	2	14	12	555 »	615 »	826 »	891 »	74 »	29 »		
1038	914	80	56	42	34	51	2	14	12	625 »	685 »	900 »	965 »	78 »	32 »		
1039	915	90	63	45	38	59	3	16	18	720 »	800 »	1040 »	1126 »	85 »	38 »		
1040	916	100	65	50	40	60	3	16	24	780 »	880 »	1123 »	1229 »	90 »	44 »		
1040bis	917	110	67	60	45	62	3	16	24	855 »	955 »	1218 »	1324 »	98 »	44 »		
1041	918	120	69	65	50	53	4	19	33	970 »	1075 »	1353 »	1465 »	105 »	44 »		

Voir Plus-values pour Foyer bois, page 10



FOURNEAU à ÉTUVE, à RETOUR de FLAMMES
SÉRIE EXTRA-FORTE
 Foyer au Charbon, avec ou sans Chaudière



Comprenant : un Four à rôtir, une Étuve, une Chaudière fonte émaillée, Panache et Couvre-cuivre, Barre cuivre

PLUS-VALUES pour Fourneaux à Foyer mixte bois et charbon

ongueur	60	65	70	75	80	90	100	110	120	130
oyer N ^o	1	19	19	20	20	18	21	21	21	21
ourneaux ordinaires	35 »	60 »	60 »	65 »	65 »	80 »	90 »	90 »	90 »	90 »
» émaillés	45 »	65 »	65 »	70 »	70 »	85 »	100 »	100 »	100 »	100 »

Les Nos 1049 et 899 ont un seul cendrier. Les autres numéros avec cendrier trieur
 Voir *price-courant* page 13

PRIX-COURANT DES FOURNEAUX A ÉTUVE

AVEC ou SANS Chaudière, en ORDINAIRE garnitures polles et en EMAILLÉ garnitures nickelées

SÉRIE EXTRA-FORTE

Numéros		Long ^r	Larg ^r	Four de		Profondeur	No du foyer ovale	Diam. tuyau	Chaudière de litres	P R I X					
sans émail	émaillé			sans chaud.	à chaud.					P R I X		Par côté émaillé	Pour dessus poli		
										Ordinaire poli	Emaillé nickelé				
				sans chaudière	à chaudière	sans chaudière	à chaudière								
1049	899	60	48	30	26	43	00	12	7 ½	385 »	435 »	618 »	672 »	68 »	20 »
1050	900	65	51	34	28	47	0	14	7 ½	430 »	480 »	679 »	733 »	70 »	23 »
1051	901	70	52	36	30	48	1	14	7 ½	475 »	525 »	730 »	784 »	74 »	26 »
1051bis	901bis	75	52	40	32	49	2	14	12	525 »	585 »	796 »	860 »	74 »	29 »
1052	902	80	56	42	34	51	2	14	12	590 »	650 »	866 »	930 »	78 »	32 »
1053	903	90	63	45	38	59	3	16	18	685 »	765 »	1005 »	1090 »	85 »	38 »
1054	904	100	65	50	40	60	3	16	24	735 »	835 »	1078 »	1184 »	90 »	44 »
1054bis	905	110	67	60	45	62	3	16	24	810 »	910 »	1173 »	1279 »	98 »	54 »
1055	906	120	69	65	50	53	4	19	33	920 »	1025 »	1303 »	1415 »	105 »	64 »
1055bis	906bis	130	69	»	60	53	4	19	33	-	1170 »	-	1580 »	105 »	75 »


Ces Fourneaux se font sans Cendrier trieur.. Moins-value { 10 fr. fourneaux noirs
 15 fr. fourneaux émaillés



FOURNEAU à RÉCHAUDS, à CHARBONNIER à RETOUR de FLAMMES

Comprenant : un Four à rôtir, deux Réchauds à charbon de bois,
une Chaudière en fonte émaillée, Panache et Couvercle cuivre, Barre cuivre,
un Charbonnier monté sur galets

SÉRIE EXTRA-FORTE



Nos	Longueur	Largeur	Hauteur	Largeur du four	Profond. du four	Contenance de la chaudière	PRIX
1063	90	51	80	28	46	7 lit. $\frac{1}{2}$	610 »
1064	100	52	80	30	48	7 — $\frac{1}{2}$	660 »
1065	110	56	80	34	51	12 —	790 »
1066	120	63	80	38	59	18 —	920 »
1067	130	65	80	40	60	24 —	1000 »
1068	140	67	80	45	62	24 —	1070 »

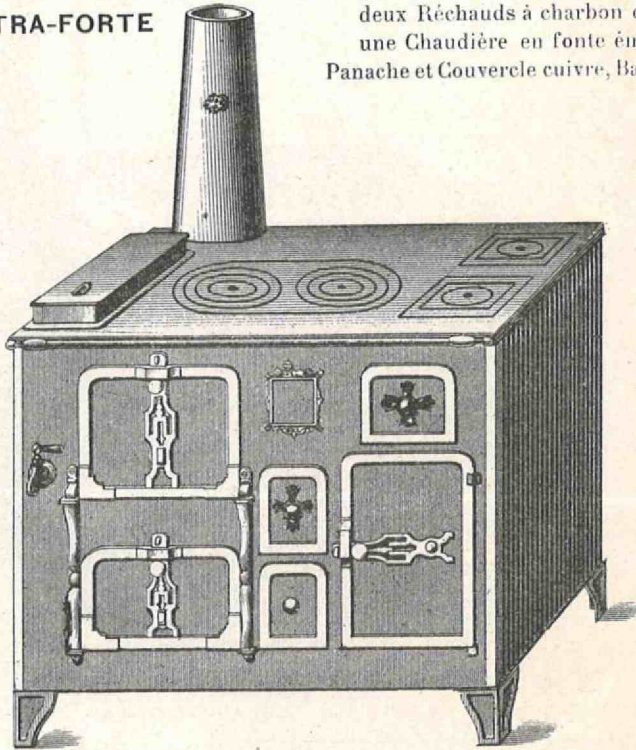
FOURNEAU A RÉCHAUDS ET ÉTUVE

A RETOUR DE



SÉRIE EXTRA-FORTE

Comprenant : un Four à rôtir, une Etuve,
un Chauffe-assiettes,
deux Réchauds à charbon de bois
une Chaudière en fonte émaillée,
Panache et Couvercle cuivre, Barre cuivre

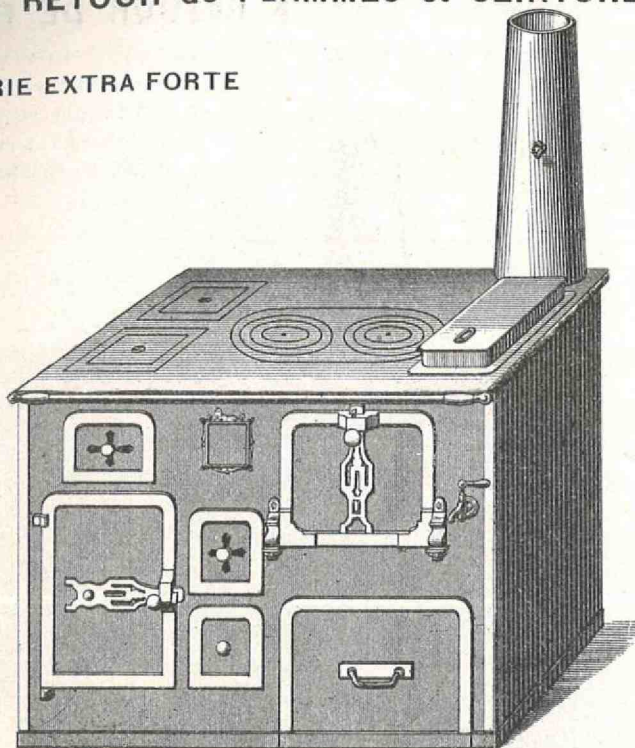


Nos	Long.	Larg.	Haut.	Larg. des fours	Profond. des fours	Conten. du réservoir	PRIX	
							à pieds	à ceinture
1069	90	51	80	28	46	7 lit. $\frac{1}{2}$	580 »	615 »
1070	100	52	80	30	48	7 — $\frac{1}{4}$	685 »	725 »
1071	110	56	80	34	51	12 —	810 »	855 »
1072	120	63	80	38	59	18 —	920 »	970 »
1073	130	65	80	40	60	24 —	990 »	1045 »
1074	140	67	80	45	62	24 —	1065 »	1125 »
1075	150	67	80	45	62	24 —	1180 »	1245 »
1076	160	69	80	50	53	33 —	1325 »	1395 »

Ces fourneaux se font sans cendrier trieur. . . moins-value 10 fr.

FOURNEAU à RÉCHAUDS et CHARBONNIER à RETOUR de FLAMMES et CEINTURE

SÉRIE EXTRA FORTE



Comprenant : un four à rôtir, un chauffe-assiettes, deux réchauds à charbon de bois
une chaudière en fonte émaillée, panache et couvercle cuivre,
un charbonnier monté sur galets, barre cuivre, ceinture fer dans le bas

Nos	Longueur	Largeur	Hauteur	Largeur du four	Profond. du four	Conten. du réservoir	PRIX
1207	90	51	80	28	46	7 lit. $\frac{1}{2}$	625 »
1208	100	52	80	30	48	7 — $\frac{1}{2}$	735 »
1209	110	56	80	34	51	12 —	865 »
1210	120	63	80	38	59	18 —	980 »
1211	130	65	80	40	60	24 —	1055 »
1212	140	67	80	40	62	24 —	1140 »
1213	150	67	80	45	62	24 —	1260 »
1214	160	69	80	50	53	33 —	1410 »

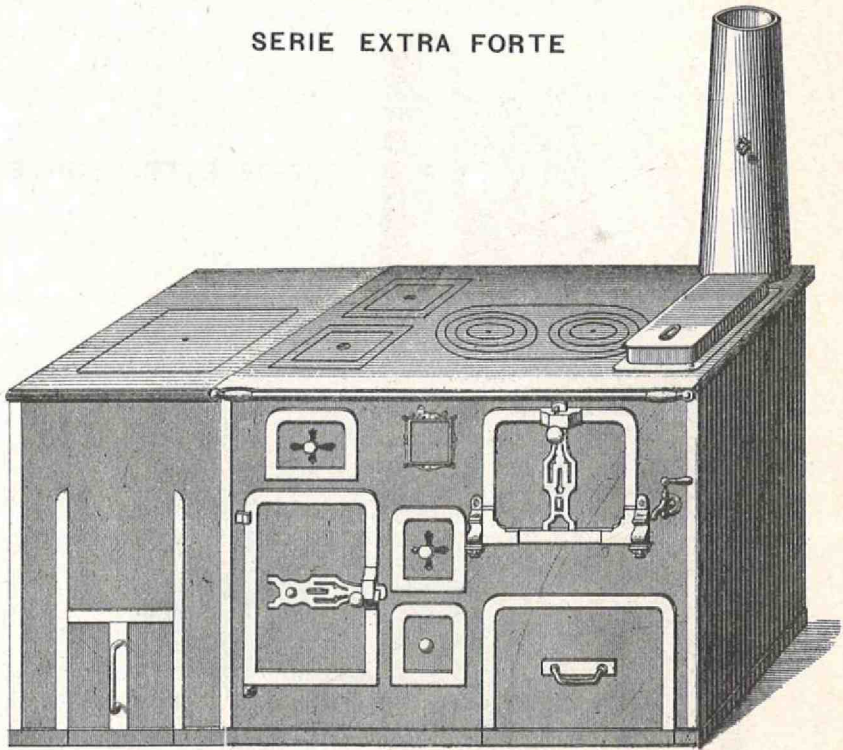
Ces fourneaux se font sans cendrier trieur. . moins-value 10 fr.



FOURNEAU A RÉCHAUDS ET CHARBONNIER à RETOUR de FLAMMES et CEINTURE

AVEC COFFRE A CHARBON

SERIE EXTRA FORTE



Comprenant : un four à rôtir, un chauffe-assiettes, deux réchauds à charbon de bois
une chaudière en fonte émaillée, panache et couvercle cuivre,
un charbonnier monté sur galets, barre cuivre, ceinture fer dans le bas


Nos	Long.	Larg.	Haut.	Larg. du four	Prof. du four	Conten. du réservoir	Long. du coffre	PRIX
1215	130	51	80	28	46	7 lit. $\frac{1}{2}$	40	855 »
1216	140	52	80	30	48	7 — $\frac{1}{2}$	40	965 »
1217	150	56	80	34	51	12 —	40	1100 »
1218	160	63	80	38	59	18 —	40	1220 »
1219	170	65	80	40	60	24 —	40	1300 »

Ces fourneaux se font sans cendrier trieur. . . . moins-value 10 fr.

FOURNEAU A GRILLADE ET ÉTUVE A RETOUR DE FLAMMES

Comprenant : un Four à rôtir, une Etuve,
un Chauffe-assiettes, une Grillade,
une Poissonnière,
une Chaudière en fonte émaillée
Panache et Couvercle cuivre, Barre cuivre

SÉRIE EXTRA FORTE.



Modèle à pieds

Nos	Long.	Larg.	Haut.	Larg. du four	Profond. du four	Conten. du réservoir	PRIX	
							à pieds	à ceinture
1100	90	51	80	28	46	7 lit. $\frac{1}{2}$	750 »	785 »
1101	100	52	80	30	48	7 — $\frac{1}{2}$	860 »	900 »
1102	110	56	80	34	51	12 —	990 »	1035 »
1103	120	63	80	38	59	18 —	1110 »	1160 »
1104	130	65	80	40	60	24 —	1190 »	1245 »
1105	140	67	80	45	62	24 —	1285 »	1345 »
1106	150	67	80	45	62	24 —	1420 »	1485 »
1107	160	69	80	50	53	33 —	1575 »	1645 »

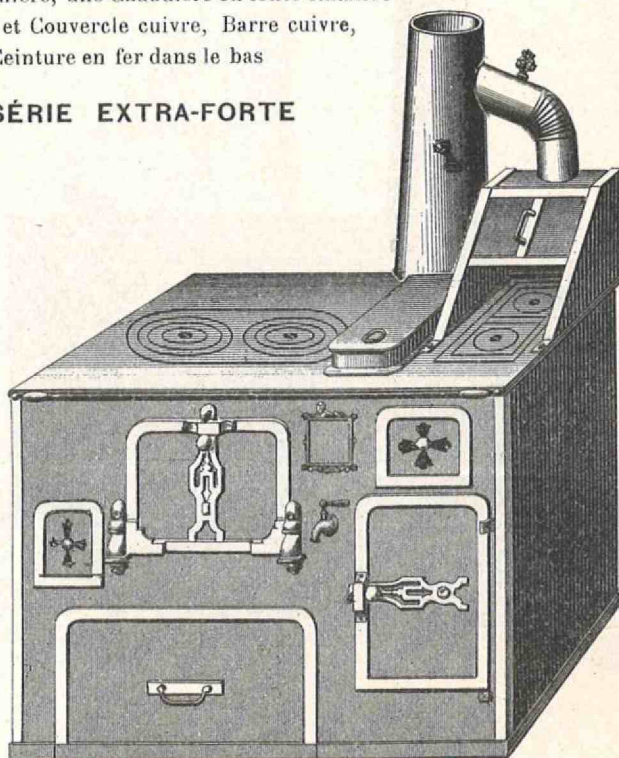
Ces fourneaux se font sans cendrier trieur. . moins-value 10 fr.



FOURNEAU A GRILLADE A CHARBONNIER A RETOUR DE FLAMMES ET CEINTURE

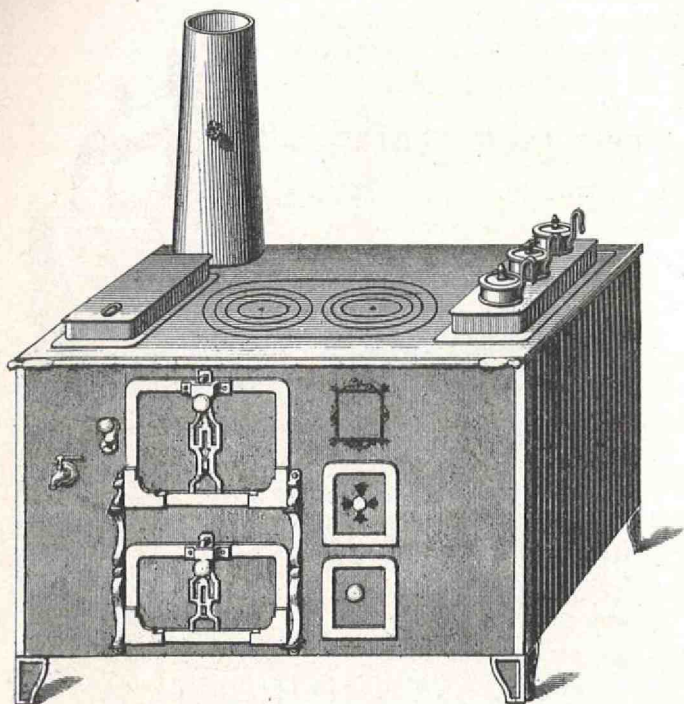
Comprenant : un Four à rôtir, un Chauffe-assiettes
un Charbonnier monté sur galets, une Grillade,
une Poissonnière, une Chaudière en fonte émaillée
Panache et Couvercle cuivre, Barre cuivre,
Ceinture en fer dans le bas

SÉRIE EXTRA-FORTE



Nos	Longueur	Largeur	Hauteur	Largeur du four	Profond. du four	Contenan. du réservoir	PRIX
1108	90	51	80	28	46	7 lit. $\frac{1}{2}$	795 »
1109	100	52	80	30	48	7 — $\frac{1}{2}$	910 »
1110	110	56	80	34	51	12 —	1045 »
1111	120	63	80	38	59	18 —	1170 »
1112	130	65	80	40	60	24 —	1255 »
1113	140	67	80	45	62	24 —	1360 »
1114	150	67	80	45	62	24 —	1500 »
1115	160	69	80	50	53	33 —	1660 »

FOURNEAU SPÉCIAL POUR LIMONADIERS A ÉTUVE



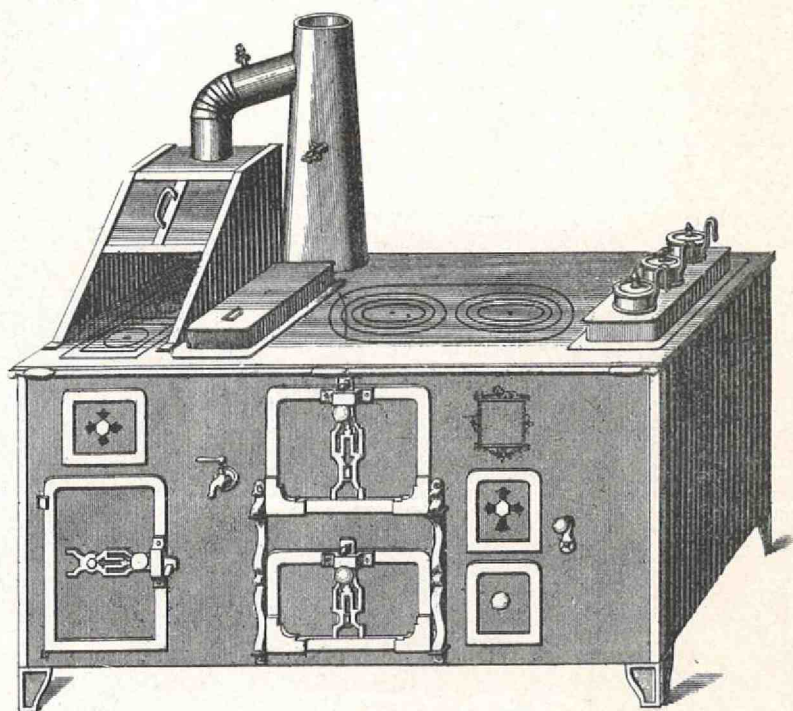
Comprenant : un four à rôtir, une étuve, une chaudière en fonte émaillée avec robinet, un bain-marie avec copettes porcelaine, une clef de réglage, barre cuivre.

N ^{os}	Longueur	Largeur	Hauteur	Largeur du four	Profond. du four	Contenan. de la chaudière	PRIX
1220	100	56	80	34	51	12 lit.	970 »
1221	110	63	80	38	59	18 —	1090 »
1222	120	65	80	40	60	24 —	1165 »
1223	130	67	80	45	62	24 —	1260 »
1224	140	69	80	50	62	33 —	1385 »
1225	150	69	80	60	53	45 —	1540 »

Ces fourneaux se font sans cendrier tireur. . . moins-value 10 fr.



FOURNEAU SPÉCIAL POUR LIMONADIERS à ÉTUVE et GRILLADE



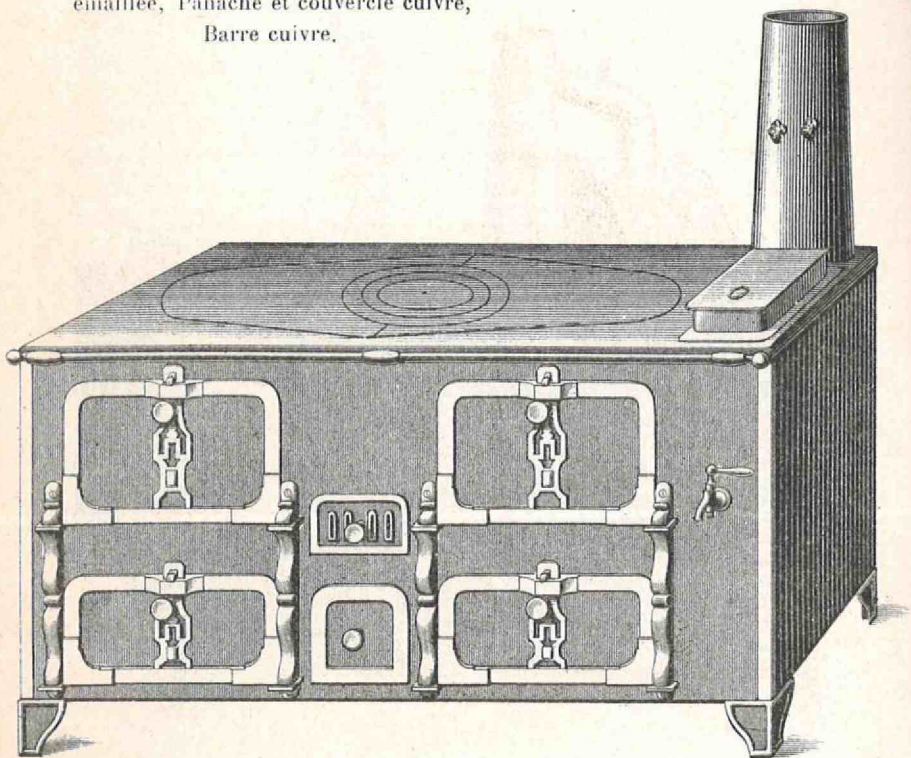
Comprenant : un four à rôtir, une étuve, une grillade avec son embranchement, une poissonnière, un chauffe-assiettes, une chaudière fonte émaillée avec son robinet, un bain marie avec copettes porcelaine, une clef de réglage, barre cuivre

N ^{os}	Longueur	Largeur	Hauteur	Contenance de la chaudière	Largeur du four	Profond. du four	PRIX
1226	130	56	80	12 litres	34	51	1310 »
1227	140	63	80	18 —	38	59	1435 »
1228	150	63	80	18 —	38	57	1520 »
1229	160	65	80	24 —	40	60	1635 »
1230	170	67	80	24 —	45	62	1780 »
1231	180	69	80	33 —	50	62	1945 »

FOURNEAU A 2 FOURS, 2 ÉTUVES

SÉRIE EXTRA FORTE

Comprenant : deux Four à rôtir, deux Étuves,
deux clefs de four, une Chaudière fonte
émaillée, Panache et couvercle cuivre,
Barre cuivre.



Nos	Long.	Larg.	Haut.	Larg. des fours	Profond. des fours	Conten. du réservoir	PRIX	
							à pieds	à ceinture
1082	420	71	80	32	53	18 litres	1180 »	1305 »
1083	430	71	80	36	53	18 —	1295 »	1425 »
1084	440	71	80	38	53	24 —	1410 »	1545 »
1085	450	76	80	40	57	24 —	1530 »	1670 »
1086	460	76	80	45	57	33 —	1680 »	1830 »
1087	470	76	80	50	57	33 —	1820 »	1980 »
1088	480	76	80	50	57	33 —	1955 »	2130 »
1089	200	80	80	60	60	45 —	2350 »	2545 »

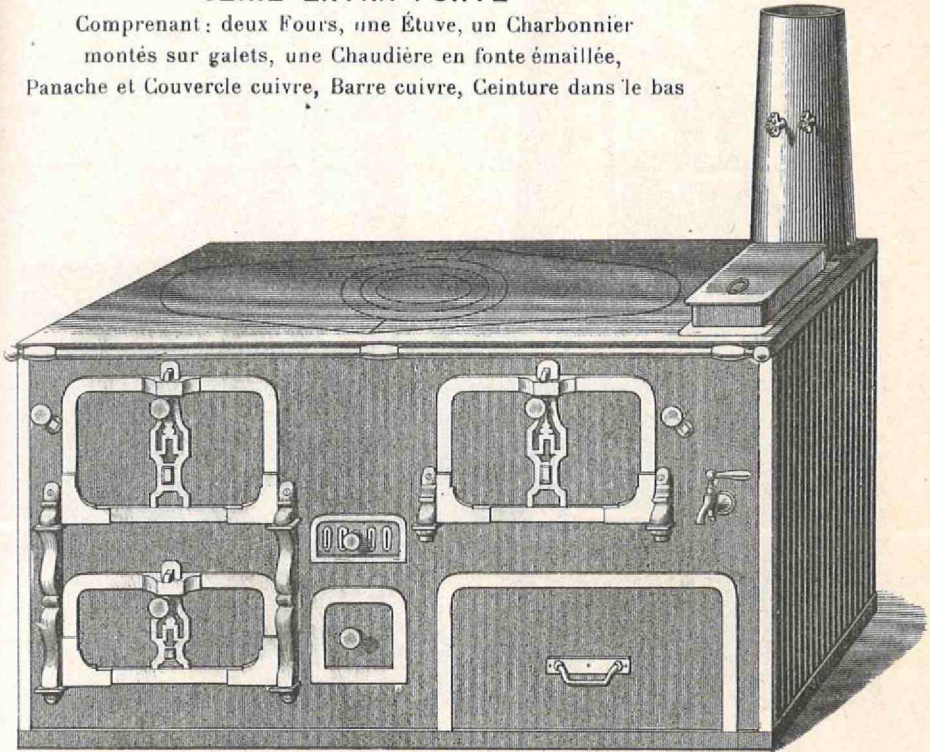
Avec Foyer mixte au bois et charbon. . plus-value 100 fr.
Avec Coulisse dans le four, par coulisse » 24 fr.



FOURNEAU à 2 FOURS, 1 ÉTUVE, 1 CHARBONNIER A CEINTURE

SÉRIE EXTRA FORTE

Comprenant : deux Fours, une Étuve, un Charbonnier
montés sur galets, une Chaudière en fonte émaillée,
Panache et Couvercle cuivre, Barre cuivre, Ceinture dans le bas

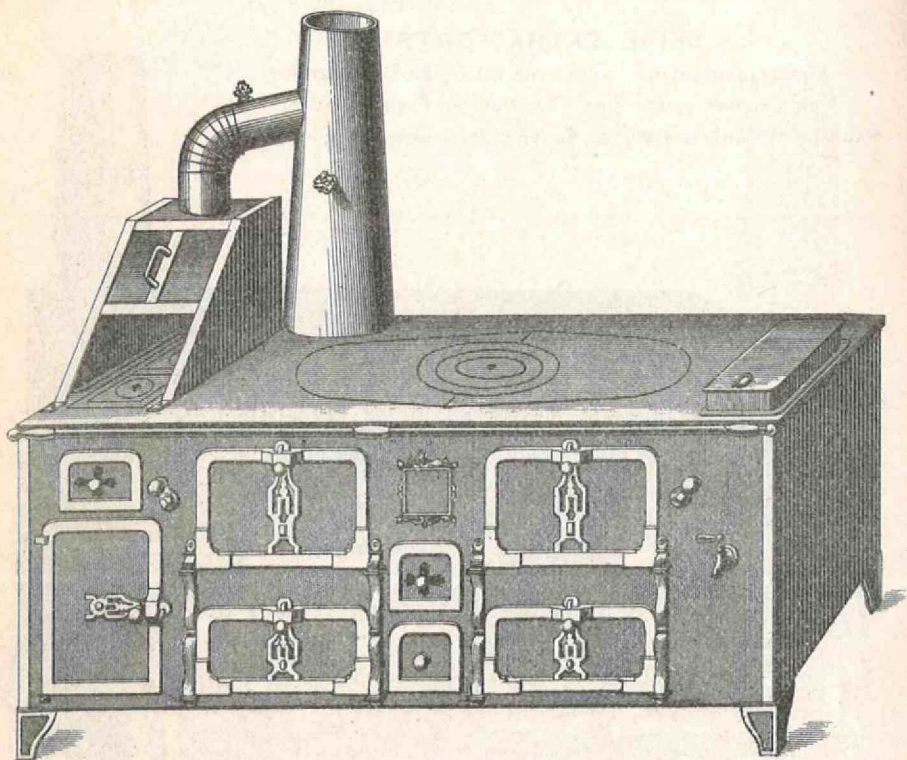


Nos	Longueur	Largeur	Hauteur	Largeur des fours	Profond. des fours	Contenance du réservoir	PRIX
1090	120	71	80	32	53	18 litres	1325 »
1091	130	71	80	36	53	18 —	1445 »
1092	140	71	80	38	53	24 —	1565 »
1093	150	76	80	40	57	24 —	1690 »
1094	160	76	80	45	57	33 —	1850 »
1095	170	76	80	50	57	33 —	2000 »
1096	180	76	80	50	57	33 —	2150 »
1097	200	80	80	60	60	45 —	2565 »

Avec Foyer mixte au bois et charbon. . plus-value 100 fr.

Avec Coulisse garde-rôts , par coulisse. » 24 fr.

FOURNEAU à 2 FOURS et GRILLADE, à PIEDS SÉRIE EXTRA FORTE




Comprenant : deux fours, deux étuves, un chauffe-assiettes, deux clés de réglage,
une grillade avec embranchement, une poissonnière,
une chaudière en fonte émaillée, panache et couvercle cuivre, barre cuivre

Nos	Longueur	Largeur	Hauteur	Largeur des fours	Profond. des fours	Contenance du réservoir	PRIX sans cendrier trieur
1233	150	71	80	32	53	18 litres	1550 »
1234	160	71	80	36	53	18 —	1655 »
1235	170	71	80	36	57	24 —	1855 »
1236	180	76	80	38	57	24 —	1965 »
1237	190	76	80	40	57	24 —	2085 »
1238	200	76	80	45	57	33 —	2250 »

Ces fourneaux se font avec cendrier trieur. . . . plus-value 10 fr.

Sans spécification spéciale, nous livrons sans cendrier trieur comme Pl. 25

FOURNEAU à 2 FOURS et GRILLADE, à CEINTURE ULTIMHEAT SÉRIE EX VIRTUTE ORISEM




Comprenant : deux fours, deux étuves, un chauffe-assiettes, deux clés de réglage
 une grillade avec embranchement, une poissonnière
 une chaudière en fonte émaillée, panache et couvercle cuivre, barre cuivre
 ceinture en fer dans le bas

Nos	Longueur	Largeur	Hauteur	Largeur des fours	Profond. des fours	Contenance de la chaudière	PRIX
1239	150	71	80	32	53	18 litres	1650 »
1240	160	71	80	36	53	18 —	1755 »
1241	170	71	80	36	53	18 —	1955 »
1242	180	76	80	38	57	24 —	2085 »
1243	190	76	80	40	57	24 —	2220 »
1244	200	76	80	40	57	33 —	2390 »

FOURNEAU à 2 FOURS et GRILLADE, à CEINTURE avec Charbonnier

SÉRIE EXTRA FORTE



Comprenant : deux fours, une étuve, un chauffe-assiettes, deux clés de réglage
une grillade avec embranchement, une poissonnière,
une chaudière en fonte émaillée, panache et couvercle cuivre,
un charbonnier monté sur galets, barre cuivre

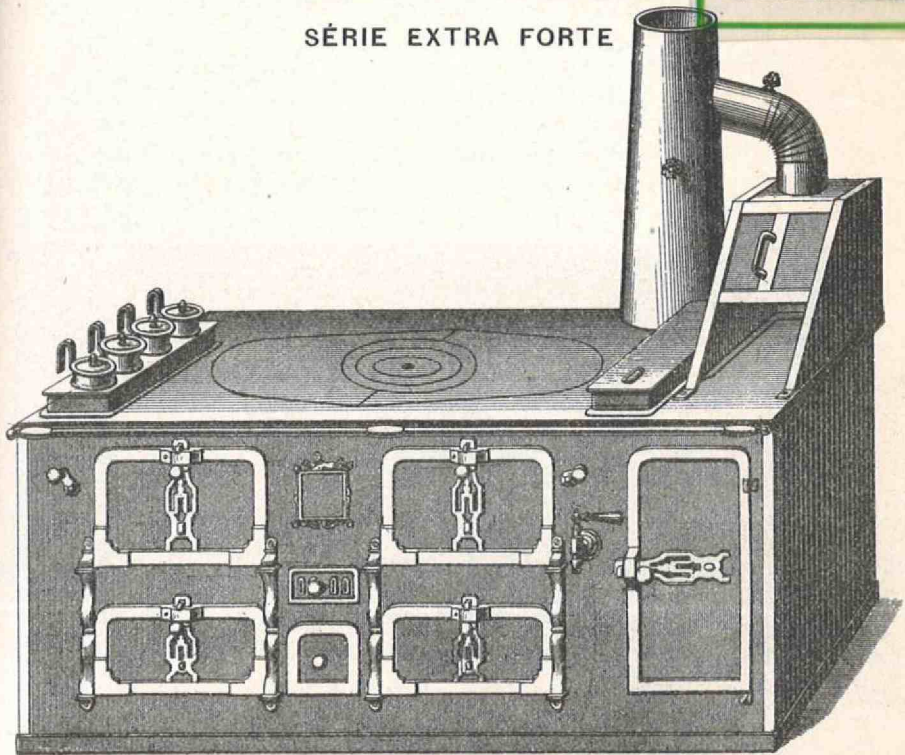
Nos	Longueur	Largeur	Hauteur	Largeur des fours	Profond. des fours	Contenance de la chaudière	PRIX sans cendrier trieur
1245	150	71	80	32	53	18 litres	1670 »
1246	160	71	80	36	53	18 —	1775 »
1247	170	71	80	36	53	24 —	1975 »
1248	180	76	80	38	57	24 —	2105 »
1249	190	76	80	40	57	24 —	2240 »
1250	200	76	80	45	57	33 —	2410 »

Ces fourneaux se font avec cendrier trieur en plus 10 fr.

Sans spécification, nous livrons sans cendrier trieur comme Pl. 27

FOURNEAU LIMONADIER à DOUBLE SERVICE à GRILLADE ET CEINTURE

SÉRIE EXTRA FORTE

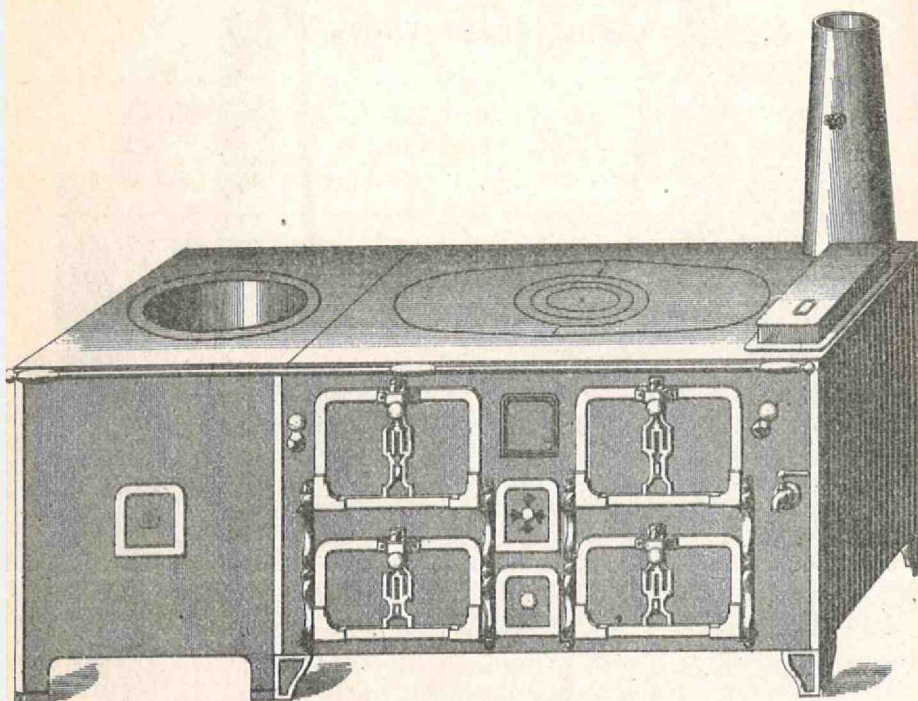


Comprenant : deux fours, deux étuves, un chauffe-assiettes, deux clés de réglage
une grillade avec embranchement, une chaudière et un bain-marie
en fonte émaillée, panaches et couvercles cuivre, trois copettes,
barre cuivre, ceinture dans le bas.

Nos	Longueur	Largeur	Hauteur	Largeur des fours	Profond. des fours	Contenan. de la chaudière	PRIX
1251	170	71	80	32	53	18 litres	2050 »
1252	190	71	80	38	53	18 —	2155 »
A 3 Copettes 1253	180	71	80	36	53	24 —	2355 »
1254	200	76	80	38	57	24 —	2505 »
1255	210	76	80	40	57	33 —	2640 »
1256	220	76	80	45	57	33 —	2810 »

Avec 4 Copettes : Pour les dimensions au-dessus

FOURNEAU à 2 FOURS 2 ÉTUVES et CYLINDRE SÉRIE EXTRA FORTE



Comprenant :

Deux fours à rôtir, deux étuves, deux clefs de réglage, un cylindre à vaisselle,
une chaudière en fonte émaillée, panache et couvercle cuivre, barre cuivre

Nos	Long.	Larg.	Haut.	Conten. de la chaudière	Diam. du cylindre	Larg. des fours	Profond. des fours	PRIX	
								sans cendrier trieur à pieds	à ceinture
1257	200	71	80	18 litres	42	36	53	2090 »	2215 »
1258	210	71	80	24 —	42	38	53	2170 »	2305 »
1259	220	76	80	24 —	42	40	57	2430 »	2575 »
1260	230	76	80	33 —	42	45	57	2510 »	2660 »
1261	235	76	80	33 —	45	45	57	2640 »	2790 »
1262	245	76	80	33 —	45	50	57	2740 »	2905 »
1263	260	76	80	33 —	50	50	57	2990 »	3170 »
1264	280	80	80	45 —	50	60	60	3550 »	3745 »

Ces fourneaux se font avec cendrier trieur. en plus 10 fr.

Sans spécification, nous livrons sans cendrier trieur comme Pl. 22



FOURNEAU A 2 FOURS, 2 ÉTUVES GRILLADE ET CYLINDRE

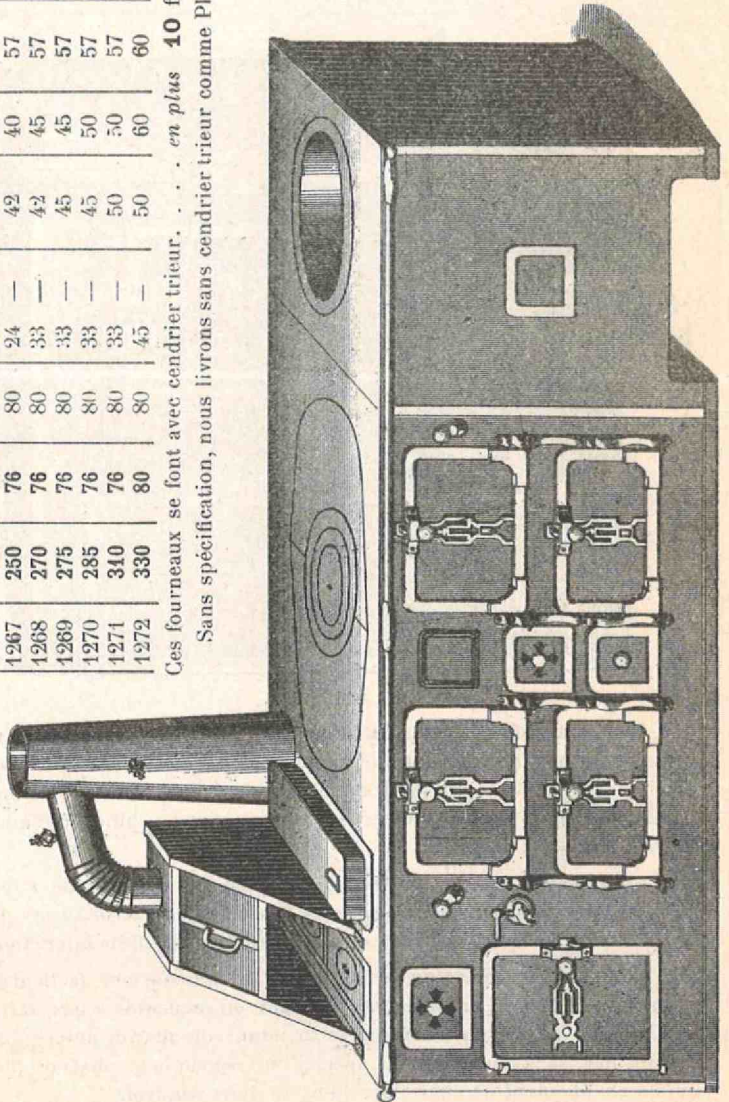
Comprenant : Deux fours à rotir, deux étuves, deux clefs de réglage, un chauffe-assiettes, une grillade avec embranchement, une poissonnière, un cylindre à vaisselle, une Chaudière en fonte émaillée, panache et couvercle cuivre, barre cuivre

SÉRIE EXTRA-FORTE

Nos	Long.	Larg.	Haut.	Conten. de la chaudière.	Diam. du cylindre	Larg. des fours	Profond. des fours	PRIX	
								à ceinture	sans cendrier trieur à pieds
1265	230	71	80	18 litres	42	36	53	2470 »	2345 »
1266	240	71	80	24	42	38	53	2650 »	2515 »
1267	250	76	80	24	42	40	57	2790 »	2645 »
1268	270	76	80	33	42	45	57	3000 »	2850 »
1269	275	76	80	33	45	45	57	3220 »	3070 »
1270	285	76	80	33	45	50	57	3400 »	3235 »
1271	340	76	80	33	50	50	57	3670 »	3590 »
1272	330	80	80	45	50	60	60	4300 »	4165 »

Ces fourneaux se font avec cendrier trieur. . . . en plus 10 fr.

Sans spécification, nous livrons sans cendrier trieur comme Pl. 22



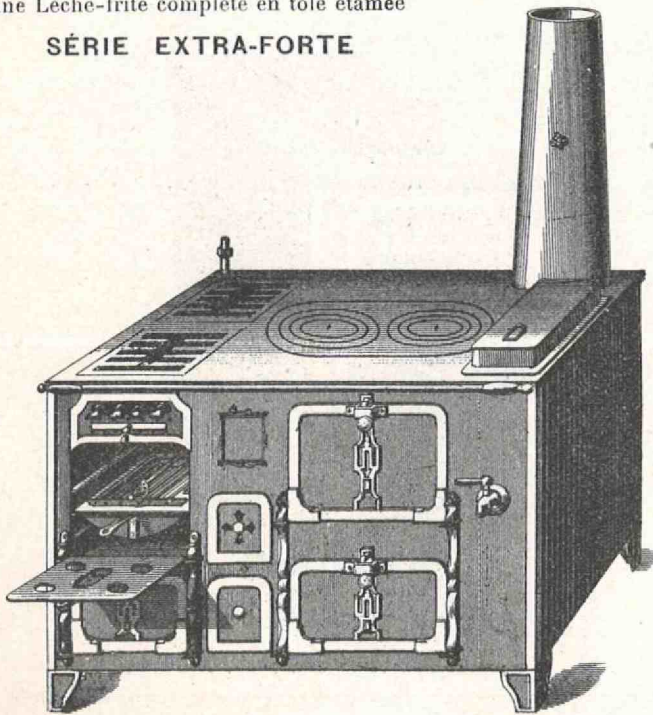
FOURNEAU MIXTE AU GAZ ET AU CHARBON

MODÈLE A ÉTUVE

Chariot à Gaz Breveté

Comprenant : un Four à rôtir, une Étuve,
 une Grillade à gaz
 deux Réchauds à gaz a simple et double brûleurs
 une Chaudière en fonte émaillée, Panache
 et Couvercle cuivre,
 une Lèche-frite complète en tôle étamée

SÉRIE EXTRA-FORTE



PLUS-VALUES pour Fourneaux à Foyer mixte bois et charbon

Longueur	100	110	120	130	140
Foyer N°	19	20	18	21	21
Fourneaux ordinaires	60 »	65 »	80 »	90 »	90 »
» émaillés.	65 »	70 »	85 »	100 »	100 »

Voir prix-courant page 33

PRIX-COURANT DES FOURNEAUX MIXTE A GAZ ET CHARBON A ÉTUVE

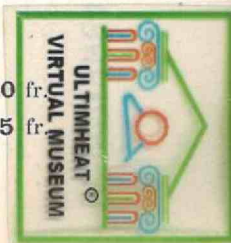
en ORDINAIRE garnitures polies, et en ÉMAILLÉ garnitures nickelées

SÉRIE EXTRA-FORTE

Numéros		Long ^r	Larg ^r	Four de		N° du foyer ovale	Diamètre du tuyau	Chaudière de litres	Largeur de la grillade	PRIX			
Ordinares	Émaillés			Largeur	Profond.					Ordinaire poli	Émaillé nickelé	Par côté émaillé	Pour dessus poli
1131	929	100	52	30	47	1	14	7½	24	1210 »	1680 »	74 »	44 »
1132	930	110	56	34	51	2	14	12	26	1335 »	1840 »	78 »	54 »
1133	931	120	63	38	59	3	16	18	26	1450 »	2000 »	85 »	64 »
1134	932	130	65	40	60	3	16	24	26	1530 »	2130 »	90 »	75 »
1135	933	140	67	45	62	3	16	24	28	1625 »	2300 »	98 »	87 »

Avec un seul **Cendrier**. *Moins-value* { 10 fr. fourneaux noirs
15 fr. fourneaux émaillés

Plus-values pour Rampes flamme bleue sous la grillade, avec allumeur et sole réfractaire. { fourneau noir. . . 240 fr.
fourneau nickelé. 255 fr.




FOURNEAU MIXTE AU GAZ ET AU CHARBON

MODÈLE A CHARBONNIER

CHARIOT A GAZ Breveté

(Avec ou sans Chaudière)

SÉRIE EXTRA-FORTE



Comprenant : un Four à rôtir, un Charbonnier, une Grillade à gaz,
deux Réchauds à gaz à simple et double brûleurs,
une Chaudière en fonte émaillée, Panache et Couvercle cuivre,
une Lèche-frite complète en tôle étamée

Voir Prix-Courant, page 35

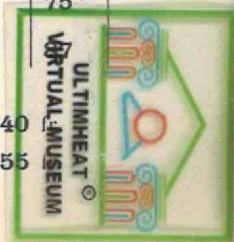
PRIX-COURANT DES FOURNEAUX MIXTES A GAZ ET CHARBON A CHARBONNIER

en ORDINAIRE garnitures polies et ÉMAILLÉ garnitures nickelées

SÉRIE EXTRA-FORTE, avec et sans Chaudière

Numéros		Long ^r	Larg ^r	Four de		Profondeur du four	N ^o du foyer ovale	Diam. du tuyau	Chaudière de litres	Largeur de la grillade	PRIX					
Ordinaire	Émaillé			sans chaud.	à chaud.						Ordinaire poli		Émaillé nickelé		Par côté émaillé	Pour dessus poli
											sans chaudière	à chaudière	sans chaudière	à chaudière		
1135bis	924bis	90	51	34	28	46	0	14	7½	24	1100	1150	1560	1614	70	38
1136	925	100	52	36	30	47	1	14	7½	24	1190	1240	1660	1714	74	44
1137	926	110	56	42	34	51	2	14	12	26	1310	1370	1810	1875	78	54
1138	927	120	63	45	38	59	3	16	18	26	1405	1485	1950	2036	85	64
1139	928	130	65	50	40	60	3	16	24	26	1475	1575	2070	2176	90	75
1140	928bis	140	67	55	45	62	3	16	24	28	1570	1675	2240	2346	98	

Plus-value pour Rampes à flamme bleue sous la grillade avec allumeur et sole réfractaire { en ordinaire . . . 240
en nickelé . . . 255

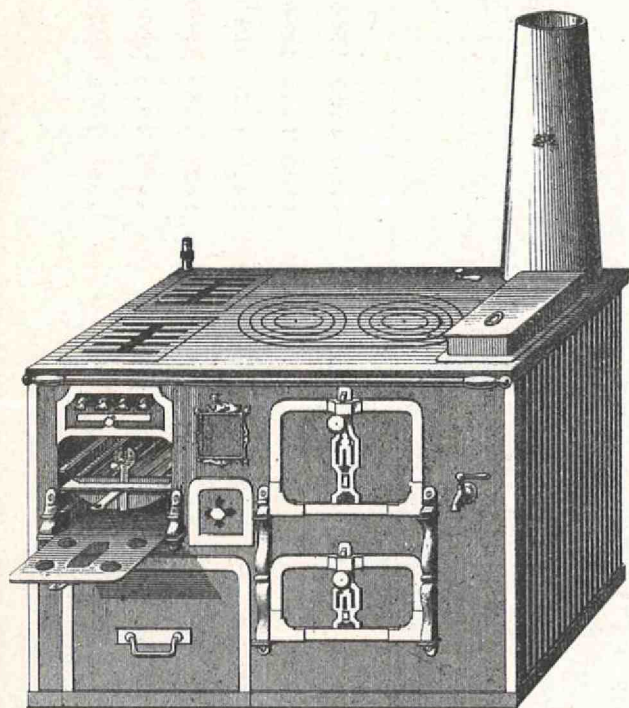


FOURNEAU MIXTE AU GAZ ET AU CHARBON

MODÈLE à ÉTUVE et CHARBONNIER à CEINTURE

CHARIOT A GAZ Breveté

SÉRIE EXTRA-FORTE



Comprenant : un Four à rotir, une Étuve, une Grillade à gaz,
deux Réchauds à gaz à simple et double brûleurs,
une Chaudière en Fonte émaillée, Panache et Couvercle cuivre
une Lèche-frite complète en tôle étamée
un Charbonnier, Ceinture dans le bas.

Voir Prix-Courant, page 37

PRIX-COURANT DES FOURNEAUX MIXTES DE GAZ ET CHARBON A CEINTURE

en ORDINAIRE garnitures polies et ÉMAILLÉ garnitures nickelées

SÉRIE EXTRA-FORTE

Numéros		Long ^r	Larg ^r	Four de	N° du foyer ovale	Diamètre du tuyau	Chaudière de litres	Largeur de la grillade	PRIX			
Ordinaire	Emaillé								Ordinaire poli	Emaillé nickelé	Par côté émaillé	Dessus poli
1144	934	100	52	30	1	14	7½	24	1305 »	1800 »	78 »	44 »
1145	935	110	56	34	2	14	12	26	1430 »	1965 »	83 »	54 »
1146	936	120	63	38	3	16	18	26	1565 »	2150 »	90 »	64 »
1147	937	130	65	40	3	16	24	26	1675 »	2320 »	95 »	75 »
1148	938	140	67	45	3	16	24	28	1760 »	2475 »	103 »	87 »
1149	938 ^{bis}	150	67	45	3	16	24	30	1905 »	2700 »	103 »	100 »
1150	938 ^{ter}	160	69	50	4	19	33	30	2100 »	3000 »	112 »	115 »

Plus-values pour Rampes à flamme bleue sous la grillade avec allumeur et sole réfractaire { en ordinaire . . . 240 »
 en nickelé . . . 255 »

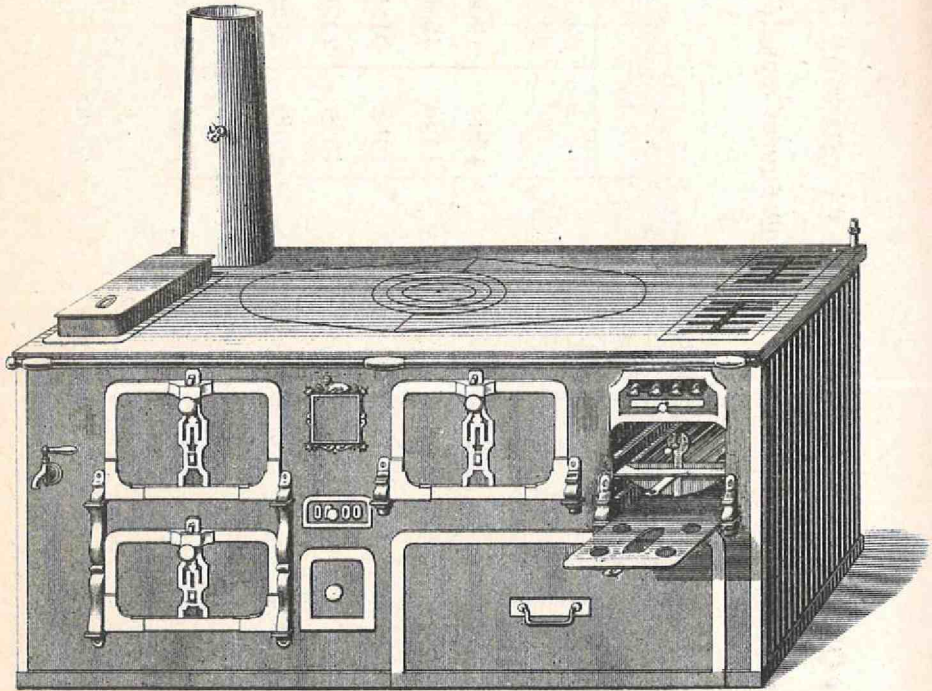


FOURNEAU MIXTE AU GAZ ET AU CHARBON

MODÈLE à 2 FOURS et CEINTUUE

CHARIOT A GAZ Breveté

SÉRIE EXTRA-FORTE



Comprenant : deux Fours à rôtir, une Étuve, une Grillade à gaz
deux Réchauds à gaz à simple et double brûleurs,
une Chaudière en Fonte émaillée, Panache et Couvercle cuivre,
une Lèche-frite complète en tôle étamée,
un Charbonnier, Ceinture dans le bas.

Avec Coulisse garde-rôts 24 fr. par Four.

Voir Prix-Courant, page 39

PRIX-COURANT DES FOURNEAUX MIXTES A GAZ ET CHARBON

A 2 FOURS

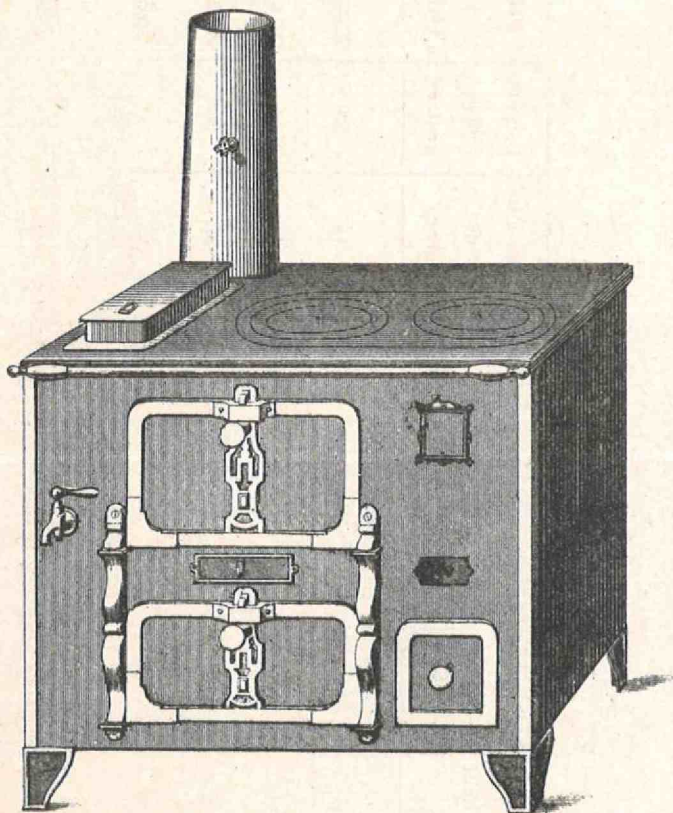
Numéros	Longueur	Largeur	Hauteur	Fours de	Profond. des fours	Numéro du foyer	Diamètre du tuyau	Chaudière de litres	Largeur de la grillade	PRIX	PRIX
										à ceinture	2 fours, 2 étuves à pieds
1151	1,70	71	80	36	53	ovale 4	19	18	28	2370 »	2190 »
1154	1,90	76	80	40	57	» 4	19	24	28	2640 »	2440 »
1153	2,10	76	80	50	57	carré 2	19	33	30	3100 »	2880 »
1154	2,40	80	80	60	60	» 3	22	45	30	3550 »	3300 »

Plus-value pour Rampes à flamme bleue sous la grillade avec allumeur et sole réfractaire. . . 240 fr.



FOURNEAU "EXCELSIOR"

A retour de flammes, avec Chaudière,
Panache et Couvercle en cuivre



MODÈLE A ÉTUVE — Foyer Charbon

SERIE DEMI-FORTE

Voir gravures des Excelsiors à Foyer mixte Bois et Charbon.

Pages 42 et 43

*Sans spécification les EXCELSIORS à Foyer mixte Bois et Charbon sont livrés
avec Porte et Grille abattantes comme page 42.*

PRIX-COURANT DES EXCELSIORS à ÉTUVE

en ORDINAIRE garnitures polies et en ÉMAILLÉ garnitures nickelées

SÉRIE DEMI-FORTE

Numéros		Long.	Larg.	Haut.	Four de	Chaudière de Litres	N° du foyer bois	Diam. du tuyau	PRIX					
Ordinaire	Émaillé								Ordinaire poli		Émaillé nickelé		Par côté émaillé	Dessus poli
									Foyer charbon	Foyer bois	Foyer charbon	Foyer bois		
1159	896	60	44	80	26	5	1	12	345 »	365 »	578 »	603 »	63 »	20 »
1159bis	897	65	46	80	28	5	1	14	375 »	395 »	624 »	649 »	65 »	23 »
1160	943	70	49	80	30	7½	2	14	410 »	430 »	665 »	690 »	68 »	26 »
1160bis	898	75	51	80	32	7½	2bis	14	435 »	460 »	706 »	736 »	70 »	29 »
1161	944	80	54	80	34	7½	2bis	14	475 »	505 »	751 »	786 »	73 »	32 »
1162	945	90	56	80	38	12	3	14	545 »	575 »	865 »	900 »	78 »	36 »
1162bis	946	1,00	59	80	40	18	3	14	610 »	640 »	953 »	988 »	83 »	


Sur demande ces "Excelsior" foyer charbon s'exécutent avec cendrier trieur, plus-value

En ordinaire. . . 10 ff.
En émaillé. . . 15 ff.

Voir Numéros des Foyers ovales, Page 45

FOURNEAU "EXCELSIOR"

A retour de flammes, avec Chaudière fonte émaillée
Panache et Couvercle en cuivre, Foyer rectangulaire
Porte sur la Façade et Grille abattantes



EXCELSIOR A ÉTUVE — SÉRIE DEMI-FORTE

à Foyer mixte Bois et Charbon


à PORTE et GRILLE ABATTANTES

Voir Prix-Courant, page 41



FOURNEAU "EXCELSIOR"

A retour de flammes, avec Chaudière, fonte émaillée
Panache et Couvercle en cuivre, Foyer rectangulaire
Porte sur la Façade et Grille Ouvrantes
ou Porte ouvrante et Grille abattante



EXCELSIOR à Étuve — SÉRIE DEMI-FORTE

A Foyer mixte Bois et Charbon


à Porte **OUVRANTE** et Grille **ABATTANTE**

Le spécifier à la commande

Voir Prix-Courant, Page 41

FOURNEAU "EXCELSIOR"

A retour de flammes, avec Chaudière, Panache
et Couvercle en cuivre



Modèle à Charbonnier — SÉRIE DEMI-FORTE.

Voir Prix-Courant, Page 45

PRIX-COURANT des EXCELSIORS à CHARBONNIER

AVEC ou SANS Chaudière, en ORDINAIRE garnitures polies et en EMAILLÉ garnitures nickelées

SÉRIE DEMI-FORTE

Numéros		Long.	Larg.	Four de		Profondeur du four	N° du foyer ovale	Diam. tuyau	Chaudière en litres	P R I X					
Non émaillé	Émaillé			sans chaud.	à chaud.					Ordinaire poli.		Emaillé nickelé		Par côté émaillé	Pour dessus poli
										sans chaudière	à chaudière	sans chaudière	à chaudière		
1155	893	60	44	30	26	40	00	12	5	330 »	365 »	563 »	602 »	63 »	20 »
1155bis	894	65	46	34	28	42	0	14	5	360 »	395 »	609 »	648 »	65 »	23 »
1156	943bis	70	49	36	30	46	0	14	7 ½	380 »	430 »	635 »	689 »	68 »	26 »
1156bis	895	75	51	40	32	48	1	14	7 ½	410 »	460 »	685 »	739 »	70 »	29 »
1157	944bis	80	54	42	34	50	1	14	7 ½	450 »	500 »	726 »	780 »	73 »	32 »
1158	945bis	90	56	45	38	52	2	14	12	522 »	582 »	842 »	907 »	78 »	35 »
1158bis	946bis	1.00	59	50	40	56	2	14	18	570 »	650 »	915 »	1000 »	83 »	38 »



FOURNEAU A 1 FOUR ET BOUILLEUR

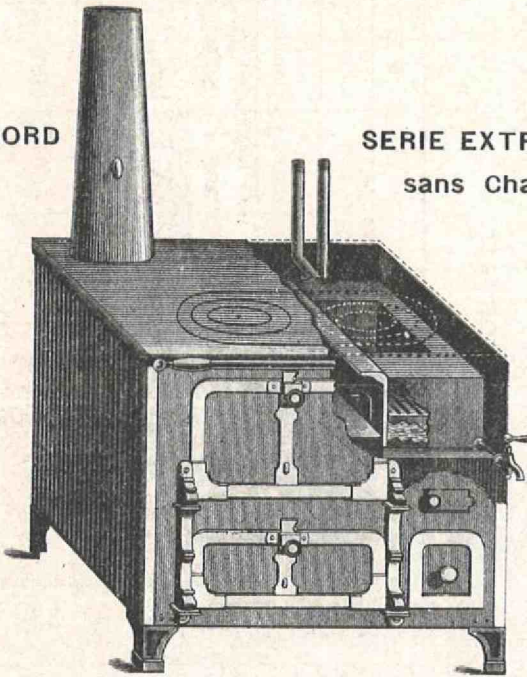
Comprenant : un four, une étuve, un bouilleur en tôle d'acier, soudure autogène
tubes de va-et-vient filetés à leur extrémité, bouchon de vidange
avec **BOUILLEUR** modèle déposé à surface de chauffe
et Capacité changeables

Voir fabrication NORD

Page 70

SERIE EXTRA-FORTE

sans Chaudière



Numéros		Long.	Larg.	Four de	Pouvant chauffer	Diam. du tuyau	Diam. tubes fer	PRIX		Dessus poli	Par côté émaillé
Ordinaire	Émaillé							Ordinaire	Émaillé		
B 16	LB 16	0,70	52	34	Litres 100	14	33/42	820	1075	26	74
B 17	LB 17	0,80	56	40	150	14	»	940	1215	32	78
B 18	LB 18	0,90	63	45	200	16	»	1110	1430	38	85
B 19	LB 19	1,00	65	50	200	16	»	1210	1550	44	90
B 20	LB 20	1,10	67	55	250	16	40/49	1450	1810	54	98
B 21	LB 21	1,20	69	60	250	19	»	1580	1960	64	105

Plus-value pour robinet de vidange à tête carrée et clef fer. 25 fr.

Ne pas omettre d'indiquer le côté du tuyau de fumée à la commande.




FOURNEAU A 2 FOURS ET BOUILLEUR

Comprenant : deux Fours, deux Étuves, un Bouilleur en acier soudure autogène
 tubes va-et-vient en fer filetés à leur extrémité, tampon autoclave
 bouchon de vidange

SERIE EXTRA FORTE

Sans Chaudière

Bouilleur à plongeant de fumée



Numéros	Long.	Larg.	Fours de	Pouvant chauffer	Diamètre du tuyau	Diamètre des tubes fer	PRIX	
							à pieds	à ceinture
B 22	1,20	72	33	150 litres	19	33/42	1720 »	1845 »
B 23	1,30	74	37	175 —	19	—	1850 »	1980 »
B 24	1,40	76	40	200 —	19	40/49	1980 »	2115 »
B 25	1,50	78	44	250 —	19	—	2120 »	2260 »
B 26	1,60	80	50	250 —	19	—	2340 »	2490 »
B 27	1,80	82	55	300 —	19	50/60	2675 »	2850 »
B 28	2,00	85	60	350 —	22	—	3175 »	3370 »

Plus-value pour robinet de vidange tête carrée, clef fer 30 fr.

Plus-value pour foyer avec porte de chargement en façade 60 fr.

Ne pas omettre d'indiquer le côté du tuyau de fumée à la commande


FOURNEAU MIXTE AU GAZ ET AU CHARBON

CHARIOT A GAZ Breveté

Avec BOUILLEUR à surface de chauffe et capacité changeables

Comprenant : un Four à rôtir, une Grillade à gaz, deux Réchauds à gaz à simple et double brûleurs, une Lèche-frite complète en tôle étamée, un Bouilleur en tôle d'acier, soudure autogène, tubes va-et-vient filetés à leur extrémité, bouchon de vidange

SÉRIE EXTRA-FORTE



Nos	Long.	Larg.	Haut.	Largeur du four	Pouvant chauffer	Diamètre des tubes fer	Largeur de la grillade	PRIX
G B. 1	1,00	53	80	34	100 litres	33/42	24	1580 »
G B. 2	1,10	56	80	40	150 —	33/42	26	1820 »
G B. 3	1,20	63	80	45	200 —	33/42	26	1950 »
G B. 4	1,30	65	80	50	200 —	33/42	26	2050 »
G B. 5	1,40	68	80	55	250 —	40/49	28	2350 »

Plus-value pour robinet de vidange à tête carrée 25 fr.

Plus-value pour rampes à flamme bleue sous la grillade avec allumeur et sole réfractaire 240 fr.

Ne pas omettre d'indiquer le coté du foyer à la commande



FOURNEAU MIXTE AU GAZ ET AU CHARBON


MODÈLE A 2 FOURS ET CEINTURE

CHARIOT A GAZ Breveté

Foyer à bouilleur, à plongeant de fumée

Comprenant : deux Fours à rôtir, une Étuve, une Grillade à gaz, deux Réchauds à gaz à simple et double brûleurs à flamme bleue, une Lèche-frite complète en tôle étamée, un Charbonnier, Ceinture dans le bas, bouilleur en acier, soudure autogène, tubes de va-et-vient en fer et filetés à leur extrémité bouchon de vidange.

SÉRIE EXTRA FORTE



Nos	Long.	Larg.	Haut.	Largeur des fours	Largeur de la grillade	Pouvant chauffer	Diamètre des tubes fer	PRIX
G B. 6	1,70	74	80	36	28	175 litres	33/42	3000 »
G B. 7	1,90	78	80	45	28	250 —	40/49	3390 »
G B. 8	2,10	80	80	50	30	250 —	40/49	3875 »
G B. 9	2,40	85	80	60	30	300 —	50/60	4500 »

Plus-value pour robinet de vidange à tête carrée de fer 30 fr.

Ne pas omettre d'indiquer le côté du tuyau de fumée à la commande

FOURNEAU DE CHAUFFAGE C. A. P.

TYPE "PARIS"

pour Cuisine, Eau chaude et Chauffage central à Eau
avec Foyer, à Surface de Chauffe et Capacité variables


FABRICATION EXTRA-FORTE

Avec ou sans réservoir
placé derrière

Voir Fabrication

NORD

page 76



FOURNEAU DE CHAUFFAGE A ÉTUVE, Foyer à gauche

Ne pas omettre d'indiquer le côté du foyer à la commande,
Ces Fourneaux s'exécutent foyer à gauche ou à droite.

Les Fourneaux de chauffage C. A. P. à foyer variable sont tous munis d'un système de cric à crémaillère, très robuste, permettant de monter ou descendre la grille à volonté, et de faire varier ainsi la surface de chauffe et la capacité du foyer.

Voir prix-courant Page 51

Voir coupe des Fourneaux, Page 52.

Voir Prix des Bouteilles, Page 100

PRIX-COURANT des FOURNEAUX de CHAUFFAGE, Type PARIS

Avec ou sans Réservoir, en ORDINAIRE garnitures polies et en EMAILLE garnitures nickelées

SÉRIE EXTRA-FORTE

	Numéros		Longueur	Largeur	Four de	Réservoir de Litres	Calories horaires	Surface de		Diamètre des tubes	Diamètre du tuyau	PRIX (sans réservoir)			
	Ordinaire	Emaille						grille	chauffe totale			Ordinaire poli	Emaille nickelé	Par côté émaillé	Pour demi poli
Foyer à capacité fixe	1	L 1	0,85	60	30	7½	3000	dm ²	m ²	26/34	16	1150 »	1815 »	100 »	56 »
	2	L 2	0,91	62	33	7½	5000	»	»	33/42	16	1255 »	1920 »	103 »	66 »
	3	L 3	1,01	65	37	12	8000	»	»	40/49	16	1430 »	2130 »	108 »	75 »
	4bis	L 4bis	0,84	57	34	s/réservoir	4 à 5500	4.7	0.45	33/42	16	1230 »	1895 »	95 »	55 »
	4	L 4	0,91	62	33	7½	6 à 8000	4.7	0.54	40/49	16	1465 »	2130 »	103 »	66 »
	5	L 5	1,01	65	37	12	8 à 10000	5.8	0.82	40/49	16	1600 »	2300 »	108 »	75 »
	6	L 6	1,11	70	40	12	10 à 13000	5.8	0.94	50/60	19	1850 »	2580 »	116 »	82 »
	7	L 7	1,21	75	45	18	13 à 16000	7.4	1.28	50/60	19	2250 »	3055 »	125 »	104 »
	8	L 8	1,31	80	50	24	16 à 20000	10	1.62	60/70	22	2750 »	3670 »	134 »	126 »
Foyer à capacité variable	8bis	L 8bis	1,31	80	50	24	20 à 25000	10	1.80	66/76	22	3200 »	4135 »	134 »	126 »
	9	L 9	1,41	90	50	24	25 à 30000	12	2.15	66/76	22	3850 »	4850 »	145 »	157 »

Litres

7½	12	18	24
100 »	130 »	170 »	215 »

Plus-values pour réservoir placé derrière.



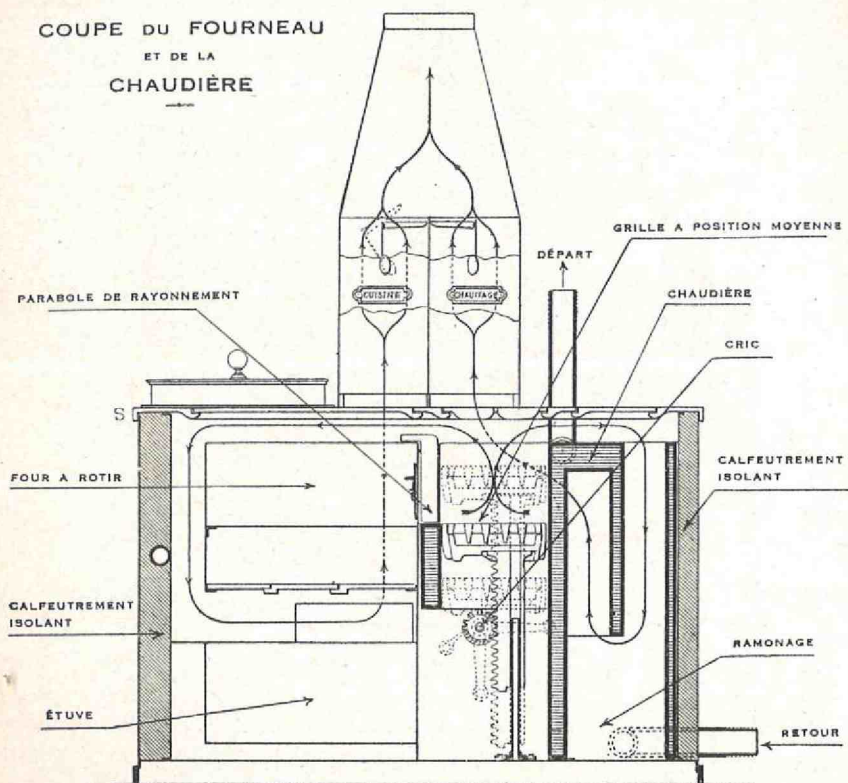
LES FOURNEAUX DE CHAUFFAGE C. A. P.

Ne nécessitent

qu'un SEUL feu,

une SEULE cheminée,

un SEUL combustible



Coupe d'un fourneau de chauffage, foyer à droite

Tous les sous-sols sont libres ; pas de pièce sacrifiée ;
Pas de vin détérioré, de garde-manger chauffé ;
Pas de fosse coûteuse, de tuyaux de fumée encombrants ;
Pas de feu éteint par les inondations ;
Pas de gaspillage de charbon, le **fourneau brûlant tout.**


La moindre chauffe produisant du Confort.

Voir prix-courant de ce modèle Page 51



FOURNEAU DE CHAUFFAGE

pour Cuisine, Eau chaude et Chauffage central à l'Eau



SERIE A UN FOUR ET GAZ
avec Service à gaz à 2 Brûleurs
Chariot à gaz breveté
GRILLOIR A GAZ
Fabrication Extra-Forte

Les surfaces de grille sont indiquées en décimètres carrés
Les surfaces de chauffe sont indiquées en mètres carrés

Numéros	Longueur	Largeur	Largeur du four	Largeur du grilloir	Contenance du réservoir	Puissance en calories horaires	Diam. des tubes	Surface de		PRIX	
								grille	chauf totale	sans réservoir	avec réservoir
10	1,25	62	33	24	8 litres	6 à 8.000	40/49	4,7	0,54	2165 »	2265 »
11	1,40	65	37	26	12 —	8 à 10.000	40/49	5,8	0,82	2325 »	2455 »
12	1,55	70	40	26	12 —	10 à 13.000	50/60	5,8	0,94	2600 »	2730 »
13	1,60	75	45	28	18 —	13 à 16.000	50/60	7,4	1,28	3025 »	3195 »
14	1,70	80	50	28	24 —	16 à 20.000	60/70	10	1,62	3550 »	3765 »
15	1,70	80	50	28	24 —	20 à 25.000	66/76	10	1,80	4000 »	4215 »
16	1,85	90	50	30	24 —	25 à 30.000	66/76	12	2,15	4690 »	4905 »

Ces fourneaux s'exécutent avec foyer à droite ou à gauche

Ne pas omettre d'indiquer le côté du foyer à la commande

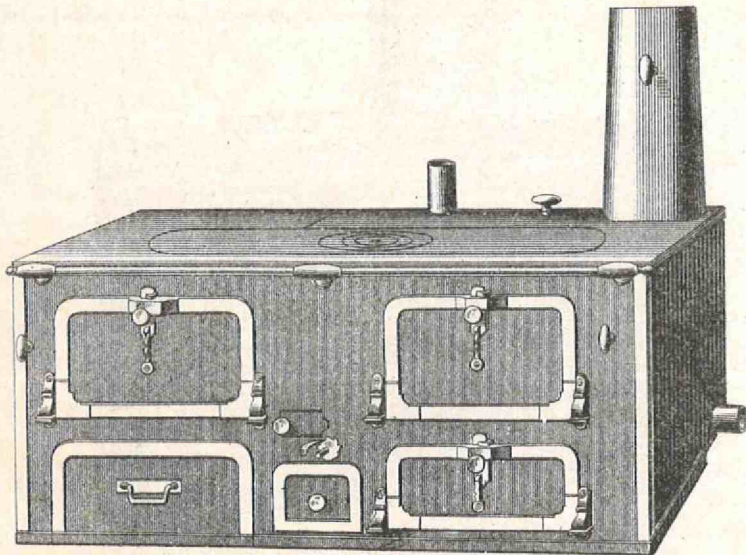
Plus-value pour rampe à flamme bleue sous la grillade, avec allumeur et sole réfractaire **240 fr.**

FOURNEAU DE CHAUFFAGE

pour Cuisine, Eau chaude et Chauffage central à l'Eau

Série à deux Fours
une Étuve, un Charbonnier
sans bain marie

FABRICATION EXTRA-FORTE



Les surfaces de grille sont indiquées en décimètres carrés
Les surfaces de chauffe sont indiquées en mètres carrés

Numéros	Longueur	Largeur	Largeur des fours	Puissance en calories horaire	Surface		Diam. des tubes	PRIX
					de grille	de chauffe totale		
17	1,40	75	40	11 à 13.000	dm ² 6	m ² 0,94	40/49	3595 »
18	1,60	80	45	13 à 15.000	7,5	1,10	50/60	4460 »
19	1,80	85	50	15 à 18.000	10	1,30	60/70	5100 »
20	2,00	90	60	18 à 24.000	12	1,60	66/76	6245 »

Nota : Ces fourneaux sont avec chaudière à surface de chauffe et foyer
à capacité variables de notre modèle

Ne pas omettre d'indiquer le côté du tuyau de fumée à la commande

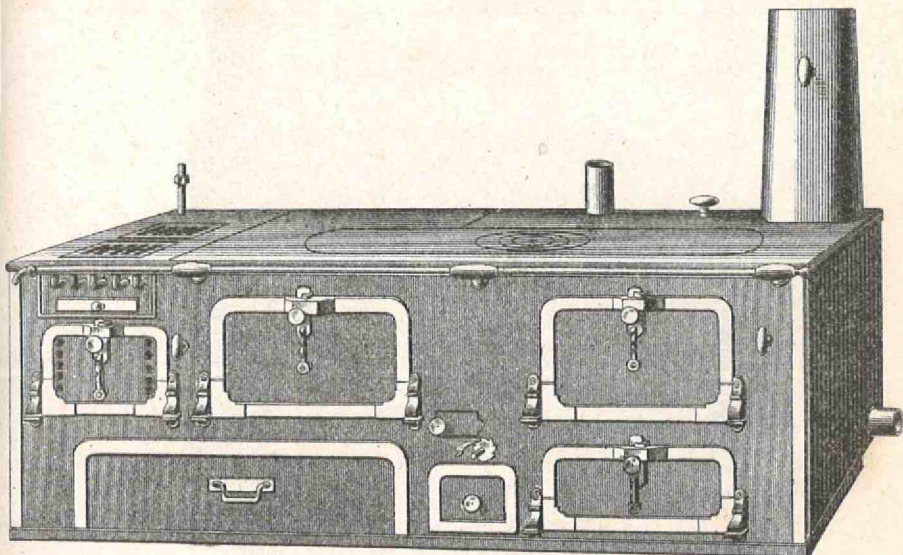


FOURNEAU DE CHAUFFAGE

pour Cuisine, Eau chaude et Chauffage central à l'Eau

Série à deux fours et gaz
avec Service à gaz à deux brûleurs
Chariot à gaz breveté, grilloir à gaz, sans bain marie

FABRICATION EXTRA-FORTE



Les surfaces de grille sont indiquées en décimètres carrés
Les surfaces de chauffe sont indiquées en mètres carrés

Numéros	Longueur	Largeur	Larg. des fours	Larg. du grilloir	Puissance en calories horaires	Surface de grille	Surface de chauffe	Diamét. des tubes	PRIX
21	1,80	75	40	28	11 à 13.000	6	0,94	40/49	4820 »
22	2,00	80	45	30	13 à 15.000	7,5	1,10	50/60	5480 »
23	2,20	85	50	50	15 à 18.000	10	1,30	60/70	6150 »
24	2,40	90	60	30	18 à 24.000	12	1,70	66/76	7320 »

Nota : Ces fourneaux sont avec chaudière à surface de chauffe et foyer à capacité variables de notre modèle


Ne pas omettre d'indiquer le côté du tuyau de fumée à la commande

FOURNEAU SPÉCIAL POUR FERMIERS

Comprenant : un Four à rôtir, une Étuve, une Chaudière fonte émaillée
Panache et Couvercle cuivre, Barre cuivre

SERIE EXTRA-FORTE

Grand foyer mixte, Bois et Charbon
Grandes rondelles sur le foyer



Nos	Longueur	Largeur	Hauteur	Largeur du four	Jeux de Rondelles	Contenan. du réservoir	PRIX
1277	90	63	80	38	41 et 21	18 litres	905 »
1278	1,00	65	80	40	41 — 27	24 —	990 »
1279	1,10	68	80	45	44 — 27	24 —	1070 »
1280	1,20	72	80	50	47 — 32	33 —	1190 »
1281	1,30	75	80	60	51 — 32	45 —	1340 »
1282	1,40	75	80	65	47 — 47	45 —	1600 »
1283	1,50	78	80	70	51 — 51	45 —	1850 »

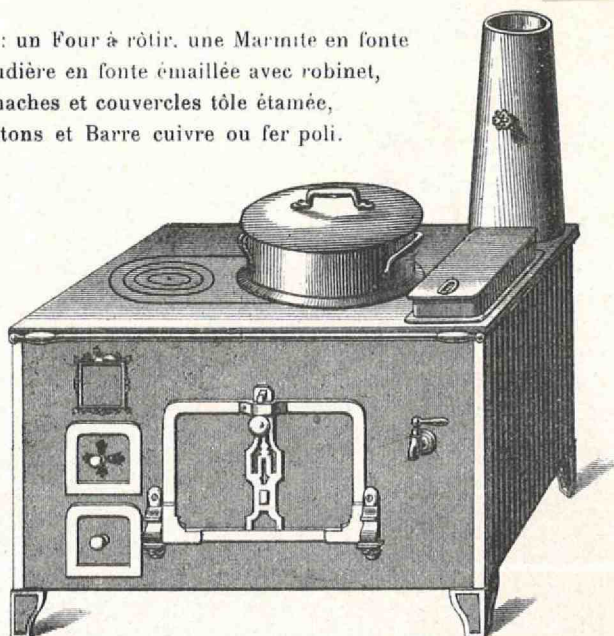
FOURNEAU SPÉCIAL

Pour Fermiers, Charcutiers, Etc.

MODÈLE A 1 FOUR, 1 MARMITE



Comprenant : un Four à rôtir, une Marmite en fonte
 une Chaudière en fonte émaillée avec robinet,
 panaches et couvercles tôle étamée,
 Boutons et Barre cuivre ou fer poli.



Nos	Long.	Larg.	Haut.	Conten. de la marmite	Contenan. de la chaudière	Larg. du four	PRIX	
							Sans cendrier trieur Foyer charbon	Foyer mixte
1172	1,00	64	80	28 litres	24 litres	40	1100 »	1185 »
1173	1,10	68	80	35 —	24 —	45	1250 »	1335 »
1174	1,20	72	80	42 —	33 —	50	1390 »	1480 »
1175	1,30	77	80	58 —	45 —	55	1540 »	1630 »
1176	1,40	80	80	73 —	45 —	60	1800 »	1890 »
1177	1,50	85	80	97 —	45 —	65	1985 »	2085 »
1178	1,60	85	80	97 —	45 —	65	2250 »	2350 »

Ces Fourneaux se font avec cendrier trieur Plus-value 10 fr.

OBSERVATIONS


Sans spécification, nous livrons sans cendrier trieur, panaches et couvercles
 tôle étamée, barre en fer poli.

- | | |
|--|-----------------------------|
| 1 ^o Ces fourneaux se font avec réservoir et tuyau
à droite ou à gauche | } Sans augmentation de prix |
| 2 ^o Avec fermeture à loquet à ressort. | |
| 3 ^o Avec marmite en cuivre rouge, moyennant augmentation à fixer suivant
dimensions. | |

FOURNEAU SPÉCIAL

pour Fermiers, Charcutiers, Hospices, Etc.

MODÈLE A 1 FOUR, 2 MARMITES



Comprenant : un Four à rôtir, deux Marmites en fonte, une Chaudière en fonte émaillée, panaches et couvercles tôle étamée, un Foyer mixte à bois et à charbon, Porte sur la façade, Boutons et Barre cuivre ou fer poli.

N ^{os}	Long.	Larg.	Haut.	Conten- des marmites	Contenan- de la chaudière	Largeur du four	PRIX
1284	1,30	75	80	28 et 42 lit.	33 litres	45	1950 ,
1285	1,40	78	80	28 et 58 —	33 —	50	2190 »
1286	1,50	80	80	35 et 58 —	45 —	55	2420 »
1287	1,65	83	80	35 et 73 —	45 —	60	2560 ,
1288	1,80	85	80	42 et 97 —	45 —	65	2790 ,




FOURNEAU SPÉCIAL

Pour Fermiers, Charcutiers, Hospices, Etc.

MODÈLE A 2 FOURS, 2 MARMITES

Comprenant : deux Fours à rôtir, deux Clefs de réglage,
deux Marmites en fonte,
une Chaudière en fonte émaillée avec robinet,
panaches et couvercles tôle étamée,
Boutons et Barre cuivre ou fer poli



Nos	Long.	Larg.	Haut.	Largeur des fours	Contenan. du réservoir	Contenan. des marmites	. PRIX	
							Foyer charbon	Foyer mixte
1179	1,50	73	80	40	18 litres	28 et 35 lit.	2120 »	2220 »
1180	1,60	76	80	45	24 —	35 et 42 —	2400 »	2500 »
1181	1,70	76	80	50	24 —	42 et 58 —	2530 »	2630 »
1182	1,80	80	80	50	24 —	42 et 58 —	2660 »	2760 »
1183	2,00	82	80	55	33 —	58 et 73 —	3120 »	3220 »
1184	2,20	84	80	60	45 —	73 et 97 —	3630 »	3730 »

OBSERVATIONS

- 1^o Ces fourneaux se font avec réservoir et tuyau
à droite ou à gauche } Sans augmentation de prix
- 2^o Avec fermeture à loquet à ressort. }
- 3^o Avec marmite en cuivre rouge } Moyennant augmentation à fixer
- 4^o Avec ceinture fer au sol } suivant dimension


Sans indication, nous livrons avec panaches et couvercles tôle étamée,
barre en fer poli.

FOURNEAUX PERFECTIONNÉS POUR BLANCHISSEUSES

FABRICATION EXTRA-FORTE

MODÈLE SANS CUISINE

Comprenant : un Foyer, une Cuvette porte-fers
un Couvercle à charnières, un Cendrier
Barre cuivre



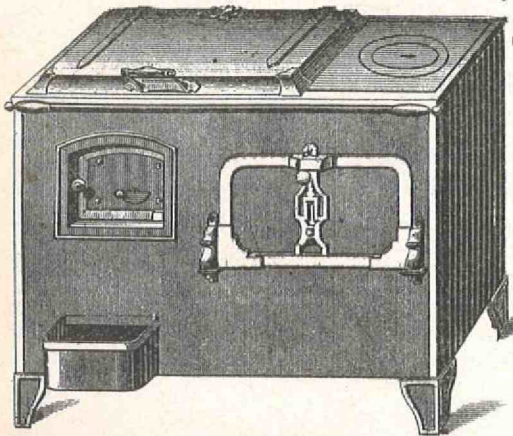
Nos	Fers	Long.	Larg.	Haut.	PRIX
1185	6	47	52	80	476 »
1186	8	55	52	80	535 »
1187	10	64	52	80	565 »
1188	12	72	52	80	624 »
1189	14	80	52	80	684 »
1190	16	89	52	80	713 »
1191	18	97	52	80	773 »
1192	20	106	52	80	832 »
1193	24	123	52	80	950 »
1194	30	106	68	80	1070 »

SUR DEMANDE

Ces fourneaux se font aussi avec arcade
aux mêmes prix

MODÈLE A CUISINE

Comprenant : un Foyer, une Cuvette porte-fers,
un Couvercle à charnières,
un Foyer à rôtir, à retour de flammes,
un Jeu de rondelles, un Cendrier,
Barre cuivre



Nos	Fers	Long.	Larg.	Haut.	PRIX
1195	6	72	52	80	594 »
1196	8	80	52	80	653 »
1197	10	89	52	80	713 »
1198	12	97	52	80	773 »
1199	14	106	52	80	832 »
1201	18	122	52	80	980 »
1202	20	131	52	80	1100 »
1203	24	123	68	80	1245 »
1204	30	140	68	80	1425 »

SUR DEMANDE

Ces fourneaux se font aussi avec arcade
aux mêmes prix

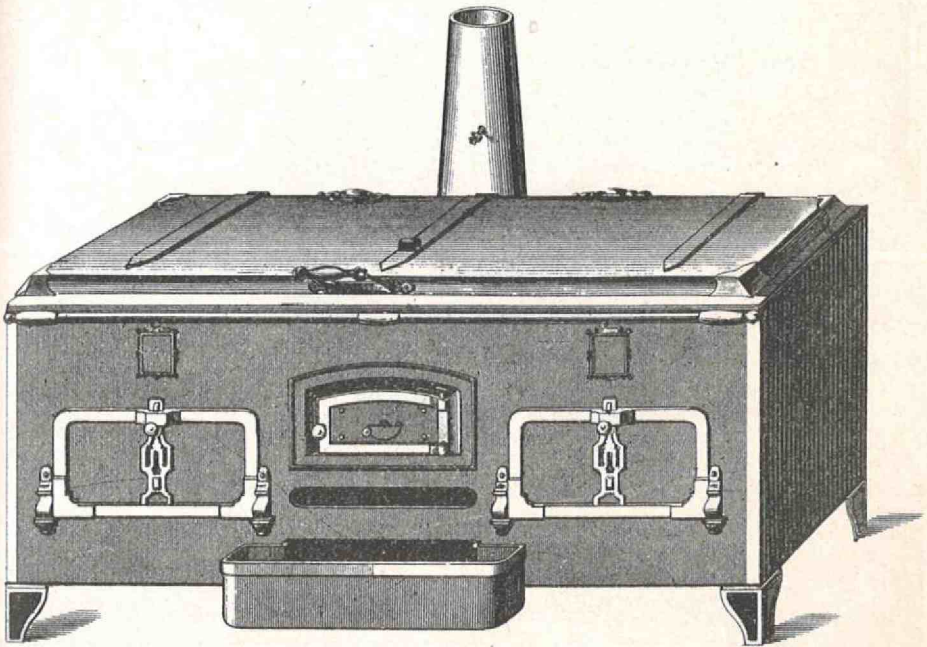
*Observation : Nous garantissons nos Fourneaux pour Blanchisseuses
d'une fabrication supérieure.*



FOURNEAU SPÉCIAL pour BLANCHISSEMENT AVEC FOURS

Comprenant : un Foyer à barreaux,
une Cuvette porte-fers avec plaques mobiles,
un Couvercle à charnières,
deux Fours à rôtir, un cendrier,
Barre cuivre, Buse derrière avec boîte à fumée

FABRICATION EXTRA-FORTE



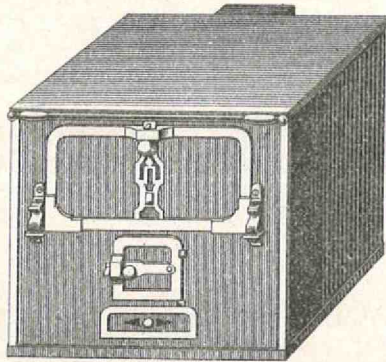
Numéros	Fers	Longueur	Largeur	Hauteur	PRIX
1205	40	1,40	68	80	2160 »
1206	50	1,70	68	80	2285 »

Nota : Indiquer si la buse doit monter : à droite, à gauche, ou au milieu
Sans indication nous livrons avec la buse au milieu.

FOUR A PATISSERIE

A CEINTURE

Avec dessus en fonte, Foyer avec porte de chargement en façade
pour bois ou charbon,
Four avec 2 étagères et Garnitures intérieures en briques réfractaires,
Sôle en dalle réfractaire, Barre cuivre



Ces fourneaux se fabriquent soit à Buse derrière ou dessus

Numéros	Longueur	Largeur	Hauteur	Four de	PRIX
P 0	70	70	85	45	1170 »
P 1	75	75	85	50	1260 »
P 2	80	80	85	55	1400 »
P 3	85	85	85	60	1730 »

Sans indication spéciale nous livrons avec buse derrière



FOURNEAUX DU NORD

CLASSIFICATION DES MODÈLES

- Le Modèle **NOIR** comporte comme parties nickelées : les poignées, barre, supports, panache, couvercle, robinet et clef de tuyau.
- Le Modèle **DEMI-NICKELÉ** avec parties nickelées comme le modèle **Noir**, et en plus les pilastres nickelés.
- Le Modèle **NICKELÉ** a tous les ornements nickelés, sauf les cadres intérieurs des portes qui sont noircis au feu.
- Le Modèle **NICKELÉ RICHE** a tous les ornements nickelés ainsi que les cadres intérieurs des portes.
-

PLUS-VALUES POUR TOUS LES MODÈLES

Par poignée en cuivre massif poli	12 fr.
Pour prise d'air en cuivre massif poli	10 fr.
Pour tampon de ramonage en cuivre massif poli	10 fr.
Pour adresse en cuivre massif poli	10 fr.
Pour deux pilastres cuivre massif pour fourneaux de 70 et 80 .	150 fr.
poli — 90 et 100.	180 fr.

NOTA. — Les **Fourneaux du Nord** se fabriquent avec la buse dessus, au milieu ou sur le côté et buse derrière. (Dans le cas de buse dessus, au milieu, le four est moins profond).

Sans désignation spéciale lors de la commande, les Fourneaux sont livrés avec les encadrements représentés sur les planches de l'Album où ils sont choisis.

FOURNEAU DU NORD

AVEC ENCADREMENTS MOULURÉS OU GRAVÉS

Dessus meulé, Buse dessus et derrière


Foyer ovale à Houille

Façade et côtés noirs au feu

ou émaillés

Chaudière fonte émaillée. Tuyau à clef

SERIE EXTRA FORTE



FOURNEAU NORD, à Étuve, Foyer charbon

Voir Prix-Courant, page 65

Dimensions %

Plus-value pour galerie nickelée.	60	70	80	90	100
» » » cuivre poli	19	20	21	22	24
» » » barre en retour sur les côtés . . .	36	38	40	43	48
	63	65	70	73	78

PRIX-COURANT DES FOURNEAUX "NORD" A ÉTUVE

DESSUS POLI

en NOIR et en Façade ÉMAILLÉE avec Cadres et Pilastres ÉMAILLÉS ou NICKELÉS

SÉRIE EXTRA-FORTE — Foyer ovale au Charbon

Numéros		Long.	Larg.	Four de	Chaudière de litres	N° du foyer ovale	Diam. du tuyau	PRIX sans Galerie					
Non émaillé	Emaillé							Noir	Demi nickelé	Nickelé	Nickelé riche	Émaillé Pilastres et Cadres émaillés ou nickelés	Par côté émaillé
2170	2202	60	46	24	7½	00	12	625 »	654 »	673 »	691 »	865 »	68 »
2171	2203	70	52	30	7½	1	14	715 »	752 »	770 »	788 »	975 »	73 »
2172	2204	80	57	33	12	2	14	785 »	822 »	841 »	860 »	1060 »	78 »
2173	2205	90	62	39	18	3	16	860 »	897 »	916 »	935 »	1155 »	82 »
2174	2206	1,00	63	42	24	3	16	950 »	987 »	1006 »	1025 »	1265 »	85 »

Voir plus-value, pages 63 et 64

Voir Classification, page 63




FOURNEAU DU NORD

AVEC ENCADREMENTS MOULURÉS OU GRAVÉS

Dessus meulé. Buse dessus et derrière
 Foyer mixte bois et charbon
 Façade et côtés noircis au feu
 ou émaillés
 Chaudière fonte émaillée. Tuyau à clef

SÉRIE EXTRA FORTE



FOURNEAU du NORD à Étuve, Foyer mixte Bois et Charbon

Voir Prix-Courant, page 65 et plus-value ci-après

	Dimensions%			
	70	80	90	100
Foyer bois Nos	19	20	18	21
Plus-value modèle noir foyer bois	60 »	65 »	80 »	90 »
» » nickelé »	70 »	75 »	90 »	100 »
» » nickelé riche ou émaillé	80 »	85 »	100 »	110 »

Ces Fourneaux se font aussi avec Porte à Mica, comme page 67.



FOURNEAU DU NORD

AVEC ENCADREMENTS MOULURÉS OU GRAVÉS

Dessus meulé. Buse dessus et derrière

Foyer à feu visible


avec portes à mica et baveron

Façade et côtés noircis au feu

ou émaillés

Chaudière fonte émaillée. Tuyau à clef

SÉRIE EXTRA FORTE




FOURNEAU du NORD, à Etuve, avec Foyer CHARBON,
à Grille DEVANT et Portes à MICA

Voir Prix-Courant page 65 et plus-value ci-après

	Dimensions %			
	70	80	90	100
	Nord 1	Nord 1	Nord 2	Nord 2
Plus-value modèle noir	60 »	65 »	80 »	90 »
» » demi-nickelé	70 »	75 »	90 »	100 »
» » nickelé ou émaillé	80 »	85 »	100 »	110 »

FOURNEAU « PARIS-NORD » GRAVÉ

Dessus noir à coins carrés
 Buse dessus et derrière
 Foyer ovale à houille
 Façade noircie au feu
 ou émaillée
 Chaudière fonte émaillée
 Tuyau à clef



FOURNEAUX PARIS-NORD, à Etuve, Foyer Charbon

Numéros		Longueur	Largeur	Four de.	Chaud. de Litres	N° du foyer ovale	Diam. du tuyau	PRIX			
Non émaillé	Émaillé							Noir	Demi nickelé	Nickelé	Émaillé Pilastres et Cadres nickelés
2187	E 2187	0,60	44	26	5	00	12	530	559	578	770
2188	E 2188	0,70	49	30	7½	0	14	608	645	663	868
2189	E 2189	0,80	54	36	7½	1	14	670	707	726	945
2190	E 2190	0,90	56	39	12	2	14	730	767	786	1025
2191	E 2191	1,00	59	42	18	2	14	820	857	876	1135


Voir plus-value, page 69

Voir classification, page 63



FOURNEAU "PARIS-NORD" GRAVE ULTIMHEAT®

- Dessus noir à coins carrés
- Buse dessus et derrière
- Foyer mixte bois et charbon
- Façade noircie au feu
ou émaillée
- Chaudière fonte émaillée
- Tuyau à clef



FOURNEAU PARIS-NORD à Etuve, Foyer mixte Bois et Charbon
 Voir Prix-Courant, page 68 et plus-values ci-après

	Dimensions %				
	60	70	80	90	100
Foyer bois N°	—	2	2bis	3	3
Plus-value foyer bois, noir.	—	60 »	65 »	80 »	90 »
» » nickelé	—	70 »	75 »	95 »	100 »
Plus-value, dessus poli	20 »	26 »	32 »	38 »	44 »
» par coté émaillé	63 »	68 »	73 »	78 »	83 »
» pour dossier émaillé	60 »	70 »	80 »	90 »	100 »

FOURNEAU DU NORD A BOUILLEUR AVEC ENCADREMENTS MOULURÉS OU GRAVÉS

Dessus meulé. Buse dessus et derrière


Bouilleur à surface de chauffe et
capacité variables (Modèle déposé)

Bouchon de vidange et tubes filetés

Façade et côtés noircis au feu
ou émaillés

Sans chaudière. Tuyau à clef

SÉRIE EXTRA-FORTE



FOURNEAU DU NORD à Bouilleur

Voir Prix-Courant, page 71

Nos Bouilleurs (Modèle déposé) permettent de faire varier la **Capacité** et la **Surface de Chauffe** du foyer, par deux positions de la grille en hauteur, les adaptant ainsi aux besoins du service.

Ces Fourneaux peuvent être établis avec Porte de chargement au Foyer et Bouilleur à plongeant de fumée derrière. Plus-value à fixer sur demande.

Plus-value pour robinet de vidange tête carrée, clef bronze. 25 fr.

PRIX-COURANT DES FOURNEAUX NORD A BOUILLEUR

DESSUS POLI

en NOIR et en FAÇADE émaillée avec cadres et pilastres émaillés ou nickelés

SERIE EXTRA-FORTE


Numéros		Long ^r	Larg ^r	Four n°	Pouvant chauffer litres	Diamètre du tuyau	Diamètre des tubes fer	PRIX					Par côté émaillé
Non émaillé	Emaillé							Noir	Demi nickelé	Nickelé	Nickelé riche	Emaillé pilastres et cadres émaillés ou nickelés	
NB16	LNB16	70	52	33	100	14	33/42	1010 »	1047 »	1065 »	1083 »	1270 »	73 »
NB17	LNB17	80	57	39	150	14	33/42	1075 »	1112 »	1130 »	1150 »	1350 »	78 »
NB18	LNB18	90	62	42	200	16	33/42	1205 »	1242 »	1260 »	1280 »	1500 »	82 »
NB19	LNB19	100	63	42	200	16	33/42	1325 »	1362 »	1380 »	1400 »	1640 »	85 »

Voir Classification, Page 63

Voir Plus-values, Page 70



FOURNEAU DU NORD
A ENCADREMENTS MOULURÉS
Mixte au Gaz et au Charbon
SÉRIE EXTRA-FORTE



Comprenant : un Four à rôtir, une Étuve, une Grillade à gaz,
deux Réchauds à gaz à simple et double brûleurs,
une chaudière en Fonte émaillée, Panache et Couvercle en cuivre nickelé,
une Lèche-frite complète en tôle étamée avec ou sans fausse porte sous la Grillade.

Dimensions	405	415	125	135
<i>Plus-value pour Galerie nickelée. . .</i>	25. »	27. »	29. »	32. »

Voir Prix-Courant, page 73

Voir Classification, page 63

PRIX-COURANT DES FOURNEAUX NORD A ÉTUVE MIXTE GAZ ET CHARBON

DESSUS POLI

en NOIR et en FAÇADE ÉMAILLÉE avec cadres et pilastres ÉMAILLÉS ou NICKELÉS

SÉRIE EXTRA-FORTE, FOYER OVALE AU CHARBON

Numéros		Long ^r	Larg ^r	Four de	N ^o du foyer ovale	Diam. du tuyau	Chaudre de litres	Largeur de la grillade	PRIX					
Non émaillé	Emaillé								Noir	Demi nickelé	Nickelé	Nickelé riche	Emaillé cadres et pilastres émaillés ou nickelés	Par côté émaillé
2215	2211	105	52	30	1	14	7½	26	1465 »	1502 »	1533 »	1550 »	1860 »	73 »
2216	2212	115	57	33	2	14	12	26	1540 »	1577 »	1609 »	1628 »	1950 »	78 »
2217	2213	125	62	39	3	16	18	26	1615 »	1652 »	1684 »	1703 »	2050 »	82 »
2218	2214	135	63	42	3	16	24	26	1715 »	1752 »	1784 »	1803 »	2170 »	85 »

Plus-value pour Rampes à flamme bleue sous la grillade avec allumeur et sole réfractaire. 255 fr.



FOURNEAU DU NORD

A 2 FOURS, 2 ÉTUVES



FOYER CHARBON

Nos	Long.	Larg.	Haut.	Largeur des fours	PRIX			
					Noir	½ nickelé	Nickelé	Nickelé riche
2196	100	70	80	27	1000	1037	1070	1086
2197	110	70	80	30	1050	1087	1120	1138
2198	120	70	80	33	1100	1137	1170	1190
A FOYER MIXTE Bois et Charbon, avec Porte abattante								
2199	100	70	80	27	1060	1097	1140	1166
2200	110	70	80	30	1125	1182	1195	1223
2201	120	70	80	33	1190	1227	1160	1290

Plus-value avec foyer visible, porte à mica et baveron 90 fr.

Plus-value pour chaudière derrière { 12 litres 72 fr.
robinet sortant sur le côté { 18 litres 90 fr.


FOURNEAU « BISEAUTÉ »



*Recommandé pour le minimum
d'entretien*

A retour de flammes. Chaudière fonte
émaillée, avec coulisse de ramonage en
façade, trappe au plafond de l'étuve
et Pompe d'appel

**Avec Équipement Fer poli
ou Cuivre poli**



Nos	Long.	Larg.	Haut.	Larg. du four	Prof. du four	Diam. du tuyau	PRIX			
							Foyer charbon		Foyer bois	
							Noir	Équipement cuivre	Noir	Équipement cuivre
2160	60	45	80	26	40	12	365	420	385	445
2161	70	50	80	30	46	14	435	500	455	525
2162	80	54	80	34	50	14	505	585	535	620
2163	90	57	80	38	52	14	580	665	610	700
2164	100	60	80	40	56	14	650	740	680	775

Ce fourneau se fait tuyau à droite ou à gauche

*L'équipement cuivre comprend : les Cornières, les Consoles et les Glanches
qui sont en cuivre massif poli*

FOURNEAU DE CHAUFFAGE C. A. P. TYPE "NORD"

pour Cuisine, Eau chaude et Chauffage central à Eau
avec Foyer à Surface de Chauffe et Capacité variables

FABRICATION EXTRA-FORTE

Avec ou sans réservoir
placé derrière

Voir Fabrication
PARIS

Voir page 50



FOURNEAU DE CHAUFFAGE A ÉTUVE, Foyer à gauche

Ne pas omettre d'indiquer le côté du foyer à la commande,

Ces Fourneaux s'exécutent foyer à gauche ou à droite.

Bien spécifier le genre choisi (noir ou émaillé).

Les Fourneaux de chauffage C. A. P. à foyer variable sont tous munis d'un système de cric à crémaillère, très robuste, permettant de monter ou descendre la grille à volonté, et de faire varier ainsi la surface de chauffe et la capacité du foyer.

Sans désignation, ces Fourneaux sont livrés *sans* réservoir et *avec* dessus meulé.

Voir coupe des Fourneaux, Page 52.

Voir Prix des Bouteilles, Page 100

PRIX-COURANT DES FOURNEAUX DE CHAUFFAGE, Type NORD

DESSUS POLI

Sans Réservoir, en NOIR et en FAÇADE EMAILLEE avec cadres et pilastres ÉMAILLÉS ou NICKELÉS

	Numéros	Long ^r	Larg ^r	Four de	Réservoir de litres	Calories horaires	Surface de		Tubes fer de	PRIX sans réservoir					
							grille	chauffe totale		Noir	Demi nickelé	Nickelé	Nickelé riche	Emaillé cadres et pilastres émaillés ou nickelés	Par côté émaillé
Foyer fixe Foyer variable	2 N	91	62	33	7½	5000	dm ²	m ²	33/42	1485 »	1550 »	1615 »	1655 »	1945 »	103 »
	3 N	101	65	37	12	8000	»	»	40/49	1625 »	1690 »	1755 »	1795 »	2135 »	108 »
	4 N	91	62	33	7½	6 à 8000	4.7	0.54	40/49	1685 »	1750 »	1815 »	1855 »	2195 »	103 »
	5 N	101	65	37	12	8 à 10000	5.8	0.82	40/49	1825 »	1890 »	1955 »	1995 »	2335 »	108 »
	6 N	111	70	40	12	10 à 13000	5.8	0.94	50/60	2100 »	2165 »	2230 »	2270 »	2660 »	116 »
	7 N	121	75	45	18	13 à 16000	7.4	1.28	50/60	2535 »	2600 »	2665 »	2705 »	3165 »	125 »

Plus-value pour Réservoirs placé derrière :

	7 Litres ½	12 Litres	18 Litres
PRIX.	100 fr.	130 fr.	170 fr.



PIÈCES de RECHANGE et ACCESSOIRES COURANTS

Façades de Cendriers pleines

Encadrement fer poli avec bouton rond, façade pleine



Cendrier plein

Mesures extérieures	Largeur	12	14	16	18	20	22	19	25
	Hauteur	17	18	18	18	20	21	16	16
Fer de 30	14. »	15. »	»	»	»	»	»	18. »	»
» 23	»	»	18. »	21. »	»	»	»	»	»
» 25	»	»	»	»	22. »	»	»	»	»
» 27	»	»	»	»	»	24. »	»	»	24. »

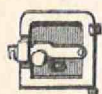


Cendrier à Étoile

Plus-value pour cendrier à étoile, bouton à pans 8 francs

Portes de Foyer à Bois avec Dé et Collier

Encadrement et loquet fer poli, contreporte en fonte, prise d'air à coulisse



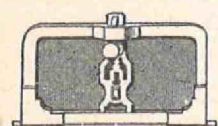
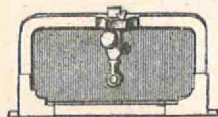
Porte ouvrant à droite

Largeur	12	17	20
Hauteur	14	19	21
Encadrement en fer de 20	24. »	»	»
» 23	»	33. »	»
» 25	»	»	43. »

Indiquer de quel côté la porte doit s'ouvrir

Portes d'Étuves

Encadrement en fer poli, fermeture à clanche ou à loquet à ressort

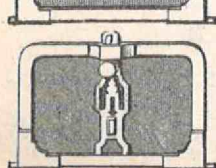
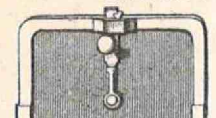


Encadrement en fer

Largeur	27	29	31	32	34	34	36	38	40	42	44	47	52	57	62
Hauteur	17	21	17	21	21	21	21	21	21	21	21	21	21	21	21
Fer de 20	33	»	34	»	»	»	»	»	»	»	»	»	»	»	»
— 23	»	38	»	39	41	43	44	46	48	50	»	»	»	»	»
— 27	»	»	»	»	»	44	46	48	50	53	56	59	62	»	»
— 30	»	»	»	»	»	»	»	»	»	»	»	»	66	71	92

Portes de fours

Encadrement en fer poli, fermeture à clanche ou à loquet à ressort



Encadrement en fer

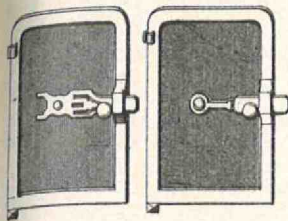
Largeur	27	29	31	32	34	34	36	38	40	42	44	47	52	57	62
Hauteur	25,5	27	25,5	27	25,5	27	27	27	27	27	27	27	27	27	27
Fer de 20	33	»	34	»	36	»	»	»	»	»	»	»	»	»	»
— 23	»	38	»	39	»	43	44	46	48	50	»	»	»	»	»
— 27	»	»	»	»	»	44	46	48	50	53	56	59	62	»	»
— 30	»	»	»	»	»	»	»	»	»	»	»	»	66	71	82
— 30	Portes de 30 de haut											69	74	85	

Les portes peuvent s'exécuter encadrement cuivre massif poli sur demande.



Portes de Chauffe-assiettes en Tôle

Encadrement en fer poli, fermeture à clanche ou à loquet à ressort
avec Dé et Collier




Mesures extérieures

Largeur	22	23	28	38	40	45	50
Hauteur	38	41	41	41	60	60	60
Encadrement en fer de.	20	32	»	»	»	»	»
»	23	»	33	34	»	»	»
»	27	»	»	47	49	57	»
»	30	»	»	55	57	63	75
»	35	»	»	»	»	»	120
							175

Dans les grandes dimensions au-dessus de 0.50 de large ces portes se font à 2 vantaux.

Grillades ordinaires

En tôle, encadrement en fer poli, avec tablier ordinaire ou à crémaillère
à poignée ou à bouton en fer

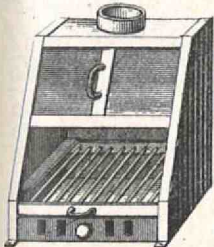


Largeur	Ordinaire	à crémaillère
0.30 m	80. »	92. »
0.35 »	88. »	100. »
0.40 »	100. »	114. »
0.45 »	114. »	126. »
0.50 »	139. »	150. »

Avec tuyau à clef
plus-value 10 fr.

Grillades Lyonnaises

En tôle, encadrement en fer poli, avec grill à barrettes rondes et cendrier
avec bouche à coulisse



Largeur	Ordinaire	à crémaillère
0.35 m	168. »	193. »
0.40 »	189. »	200. »
0.45 »	207. »	230. »
0.50 »	225. »	239. »
0.55 »	263. »	279. »
0.60 »	300. »	313. »

Avec tuyau à clef
plus-value 10 fr.

Marmites en Fonte à bord demi-rond ou bord plat



Diamètre intérieur	Hauteur intérieure	Contenance environ	PRIX
0.360	0.260	19 litres	68. »
0.395	0.290	28 —	76. »
0.420	0.310	35 —	112. »
0.440	0.315	42 —	124. »
0.485	0.355	58 —	166. »
0.535	0.365	73 —	220. »
0.595	0.420	97 —	300. »

MARMITES en acier, soudure autogène ou cuivre sur demande.

PIÈCES de RECHANGE et ACCESSOIRES Courants

Foyers ovales à Charbon


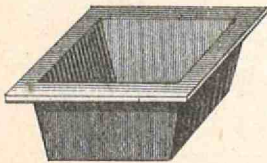
Grille R. F.



Grille G. Z. C.



G. F. P.



FOYERS				GRILLES	
Numéros	Longueur	Largeur	Hauteur	Longueur	Largeur
RF 00	0.250	0.230	0.135	0.150	0.115
— 0	0.280	0.225	0.130	0.175	0.125
— 1	0.295	0.260	0.145	0.190	0.130
— 2	0.310	0.270	0.160	0.200	0.150
— 3	0.330	0.260	0.160	0.215	0.155
— 4	0.380	0.305	0.190	0.255	0.170
— 5	0.420	0.360	0.190	0.245	0.200

Numéros	Longueur	Largeur	Hauteur	Longueur	Largeur
CZC 00	0.230	0.195	0.130	0.145	0.110
— 0	0.260	0.220	0.140	0.165	0.120
— 1	0.300	0.250	0.160	0.190	0.125
— 2	0.320	0.260	0.165	0.200	0.150
— 3	0.350	0.280	0.175	0.210	0.150
— 4	0.380	0.300	0.185	0.245	0.170

Foyer au Charbon (Modèle déposé)

FOYERS				GRILLES	
Numéros	Longueur	Largeur	Hauteur	Longueur	Largeur
GFP 0	0.230	0.200	0.120	0.150	0.110
— 1	0.260	0.230	0.130	0.170	0.130
— 2	0.280	0.240	0.145	0.190	0.150
Rectangulaire 3	0.320	0.320	0.170	0.200	0.150

Foyers carrés à Charbon ordinaires ou renforcés

FOYERS R F				GRILLES	
Numéros	Longueur	Largeur	Hauteur	Longueur	Largeur
RF 2	0.380	0.370	0.180	0.220	0.170
— 3	0.430	0.410	0.200	0.250	0.210
— 4	0.480	0.470	0.200	0.240	0.230

FOYERS G Z C				GRILLES	
Numéros	Longueur	Largeur	Hauteur	Longueur	Largeur
GZC 1	0.375	0.390	0.170	0.230	0.170
— 2	0.420	0.430	0.190	0.270	0.190
— G 1	0.510	0.430	0.220	0.235	0.210
— G 2	0.510	0.450	0.250	0.280	0.230

Grilles des fourneaux de chauffage

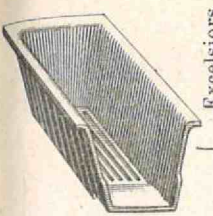
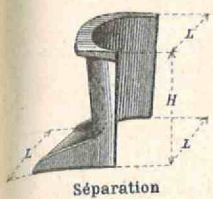
Numéros	Longueur	Largeur	Fourneau No
0	0.232	0.155	4
1	0.250	0.170	5 et 6
2	0.280	0.200	7
3	0.320	0.235	8 et 8bis
4	0.350	0.265	9

Prix les 100 kilos. . . . au cours

Les dimensions des foyers sont prises extérieures

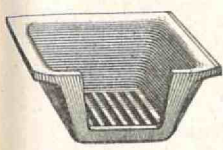


Foyers à Bois rectangulaires



Nos	Foyers			Grilles		Chevettes		Séparations		
	Longr	Largr	Hautr	Longr	Largr	Longr	Largr	L	l	H
0	0.29	0.21	0.14	0.21	0.120	0.205	0.115	0.160	0.130	0.125
1	0.34	0.22	0.14	0.25	0.125	0.260	0.130	0.160	0.130	0.125
2	0.37	0.26	0.14	0.27	0.135	0.280	0.140	0.190	0.145	0.130
2bis	0.43	0.26	0.14	0.27	0.135	0.280	0.140	0.190	0.145	0.130
3	0.43	0.27	0.18	0.27	0.170	0.285	0.175	0.215	0.170	0.150
19	0.37	0.26	0.19	0.28	0.150	0.300	0.150	0.195	0.140	0.155
20	0.41	0.29	0.19	0.28	0.150	0.300	0.150	0.205	0.145	0.155
18	0.44	0.31	0.20	0.32	0.175	0.355	0.150	0.225	0.170	0.160
21	0.48	0.32	0.21	0.32	0.175	0.355	0.150	0.230	0.175	0.170
22	0.54	0.38	0.21	0.37	0.200	0.400	0.200	0.285	0.205	0.180

Foyers à Bale, pour Fourneaux de Blanchisseuses

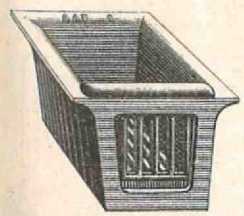


Numeros	Longueur	Largueur	Hauteur	Grille formée de
0	0.37	0.30	0.15	8 barreaux de 24
1	0.42	0.30	0.16	9 » 24
2	0.46	0.39	0.17	9 » 29
3	0.46	0.39	0.17	10 » 29
4	0.52	0.40	0.20	15 » 29
24	0.50	0.44	0.20	10 » 29
25	0.53	0.48	0.20	15 » 35



Foyers à Friture avec Grille ronde

Poids 15 kil. complet environ



Foyers fourneaux du Nord à feu visible

Numeros	FOYERS			GRILLES	
	Longr	Largr	Hautr	Longr	Largr
1	0.30	0.24	0.16	0.205	0.130
2	0.36	0.31	0.18	0.240	0.160



**Foyer carré
pour Universel**
22×21×11 de haut



**Foyer
pour Triangulaire**

BARREAUX

Barreaux ordinaires



Barreaux ordinaires

Longueur en $\frac{m}{m}$	240	270	300	320	350	370	400	420	450
Largeur de tête	35	35	35	35	40	40	40	40	40

Barreaux de Blanchisseuses



Barreaux
de Blanchisseuses

Longueur	242	290	350	400
Largeur de tête .	20	20	20	20

Réchauds carrés, avec couvercles en fonte



RÉCHAUDS		GRILLES
Extérieur	Intérieur	
185 $\frac{m}{m}$	140 $\frac{m}{m}$	11×11
195 »	150 »	12×12
220 »	170 »	13.2×13.2
240 »	185 »	13.5×13.5

Réchauds Poissonnières ordinaires

avec couvercles en fonte



N ^o	Mesures ext.	Mesures int.	Grilles
XII	360×185	320×140	280×100
XIII	390×205	340×150	295×110
XV	460×220	400×165	350×115

Poissonnières à Créneaux



pour Grillade à feu dessus



N ^o	Dimensions extérieures	Dimensions intérieures
1	395×23.5	36×20
2	43×26	39×22
3	47×27.5	43×24



OVALES à 2 JEUX DE RONDELLES, Fonte brute ou meulée




SÉRIE R F

	Nos	Long.	Larg.	Avec rondelles
Universel.	51	420 ^m	240 ^m	15.5 et 19.5
»	56-62	520 »	235 »	19.5 19.5
Américain.	2	480 »	275 »	19.5 19.5
»	3	510 »	275 »	19.5 19.5
»	54	535 »	310 »	21 21
Ordinaire.	50	395 »	255 »	15.5 19.5
	55	445 »	270 »	20.5 20.5
	60	465 »	295 »	20.5 20.5
	65	470 »	315 »	19.5 19.5
	1	527 »	325 »	21 21
	2	570 »	345 »	21 27
	110 B	610 »	362 »	21 27
	3	675 »	385 »	27 27
	4	780 »	390 »	32.5 32.5

SÉRIE G Z C


	Long.	Larg.	Avec rondelles
	440 ^m	245 ^m	19.5
	490 »	255 »	19.1
	535 »	255 »	19.5
	490 »	280 »	19.5
	550 »	325 »	25 et 19.5
	640 »	350 »	27
	650 »	300 »	19.5
	705 »	395 »	27
	770 »	390 »	32
	810 »	420 »	32



RONDELLES ET TAMPONS, Fonte brute ou meulée


Pour Fourneaux courants				Charcutiers et fermiers		
SÉRIE ORDINAIRE	SÉRIE ½ FORTE	SÉRIE FORTE	EXTRA-FORTE	RONDELLES ½ FORTES		
155 ^m	210 ^m	230 ^m	300 ^m	390 ^m	recevant	325 ^m
195 »	250 »	255 »		410 »	—	325 »
205 »	265 »	260 »	390 »	440 »	—	325 »
215 »	270 »	300 »		470 »	—	390 »
250 »	320 »	320 »		470 »	—	325 »
265 »	325 »	340 »		510 »	—	410 »
		350 »		565 »	—	440 »
Tampons	Tampons	Tampons	Tampons	610 »	—	470 »
115 ^m	130 ^m	125 ^m	185 ^m	640 »	—	510 »
	150 »	135 »				
		145 »				
		148 »				
		160 »				

COUPS DE FEU PLEINS




Série R F

Nos	Long.	Largeur	Jeu de rondelles
105-110	0.819	0.385	0.32
120	0.960	0.395	0.32
130-140	1.080	0.420	0.32
150-170	1.240	0.460	0.34
180-200	1.465	0.460	0.34



Série GZC

Long.	Largeur	Jeu de rondelles
0.900	0.370	0.265
1.100	0.370	0.265
1.200	0.415	0.300
1.340	0.450	0.300



Série GZC

MODÈLE RENFORCÉ

Long.	Largeur	Jeu de rondelles
1.430	0.485	0.35
1.480	0.540	0.35
1.700	0.540	0.35



Série B


Numéros	Longueur	Largeur
110-120	0.840	0.390
130-140	1.000	0.410
150-160	1.150	0.425
180-200	1.330	0.475

Prix les 100 kilos. au co



Paraboles pour Foyers

Modèle à cannelures



Longueur	0.30	0.35	0.40	0.45	0.50	0.55	0.60	0.65
Hauteur	0.165	0.18	0.18	0.205	0.21	0.22	0.22	0.25
Longueur		0.35	0.40	0.45				
Hauteur		0.21	0.21	0.21				

Modèle pour grands fourneaux



Longueur	0.40	0.45	0.50	0.55	0.65
Hauteur	0.24	0.24	0.24	0.24	0.26
Épaisseur	0.04	0.04	0.04	0.04	0.05
Poids	30 kil.	35 kil.	40 kil.	45 kil.	50 kil

Prix les 100 kilos au cours


Paraboles pour bouilleurs de fond

Type B



Longueur	0.33	0.39	0.44
Retour de	0.07	0.10	0.10
Hauteur	0.21	0.23	0.23


Paraboles pour Bouilleurs de côté



	Type C ¹	C ² lisses	C ³ C ⁴ à nervures	
Longueur en haut	0.26	0.29	0.33	0.36
— en bas	0.20	0.23	0.27	0.30
Hauteur	0.18	0.18	0.19	0.20

Chaudières en Fonte émaillée

Les dimensions indiquées sont prises à l'intérieur



Nos	Longueur	Largeur	Hauteur	PRIX	
				Chaudière	Panache et Couverture
00	0.222	0.058	0.320	38. »	20 »
0	0.265	0.073	0.345	45. »	25 »
1	0.288	0.098	0.345	57. »	33 »
2	0.360	0.130	0.375	75. »	42 »
3	0.395	0.160	0.400	98. »	62 »
4	0.450	0.180	0.430	139. »	77 »
5	0.470	0.200	0.485	159. »	95 »

Chaudières en cuivre sur demande

Chaudières en Fonte émaillée pour Universels



Numéros	Longueur	Largeur	Hauteur	PRIX
1	0.160	0.120	0.235	38. »
2	0.185	0.120	0.235	40. »
3	0.205	0.120	0.235	44. »

Barre en fer et Cuivre poli

Diamètre extérieur	16 ^{mm}	18 ^{mm}	20 ^{mm}	22 ^{mm}	25 ^{mm}	30 ^{mm}
Prix du mètre	11. »	12. »	14. »	16. »	20. »	25. »

SUPPORTS POLIS

Supports unis en Cuivre



à boule



de milieu

Supports à pans en Fonte et à Patins



à boule



de milieu

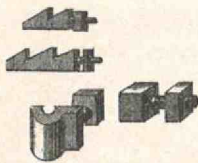
PRIX

Diamètre intérieur	à boule à la Paire	de milieu à la Pièce
16 ^{mm}	10.50	
18 »	13.50	
20 »	15. »	7.50
22 »	18. »	9. »
25 »	24. »	12. »
30 »	47. »	24. »

PRIX

Diamètre intérieur	à boule à la Paire	de milieu à la Pièce
25 ^{mm}	13. »	6.50
30 »	19. »	9.50

Mentonnets, Dés, Colliers polis et taraudés avec écrous



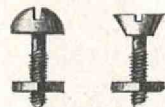
	Petit	Moyen	Grand
A 1 cran.	2.50	3. »	5. »
A 2 crans	3. »	3.50	6. »
Dés et Colliers la pièce	3.50		

Gâches polies pour planches ou loquets



0.020 ^{mm}	1.50
0.023 »	1.75
0.027 »	2.35
0.030 »	3. »
0.040 »	3.75


Vis à tête ronde à tête fraisée avec écrous



Rivets fer et cuivre de toutes dimensions

Prix au cours

Congés pour Portes, à droite et à gauche



Pour fer de 0.020^{mm}
 » fer de 0.023 »
 » fer de 0.027 »
 » fer de 0.030 »
 » fer de 0.035 »
 » fer de 0.040 »

au cours



Consoles simples, polies, percées avec


Numéros	Longueur	Largeur	PRIX
00	0.095	0.025	3.75
0	0.115	0.027	4.50
0bis	0.124	0.030	5. »
1	0.140	0.034	8.75
2	0.160	0.038	10. »
2bis	0.195	0.040	12.50
3	0.225	0.045	15. »

Consoles doubles polies percées avec vis et écrous

Numéros	Longueur	Largeur	PRIX
1	0.370	0.025	11.50
2	0.410	0.028	12.50
3	0.410	0.033	14. »
4	0.410	0.036	15. »

Clefs de Tuyaux, en Fonte


montées avec tige de fer



95. » le cent

Tisonniers et Pique-Feu

fer poli



Fer de	7 ³ / ₈	9 ³ / ₈	11 ³ / ₈	14 ³ / ₈
Prix la pièce	2.25	3.00	3.50	5.00

Boutons en Cuivre poli

Diam.	BOUTONS RONDS				BOUTONS 6 PANS			
	0.030	0.034	0.038	0.042	0.020	0.025	0.030	0.035
PRIX	1.75	2.50	3.50	4.50	1.75	2.50	3.25	4.25

Manivelles pour Soupapes de Fourneaux

(bouton cuivre ou fer)


N° 1	7.50
N° 2	9.50

Olives en Fonte polie, pour Clefs à drapeau

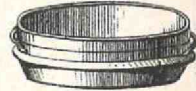
Numéros	PRIX : BRUTES	PRIX : POLIES
1	2. »	4.75
2	3. »	5.75
3	4.25	7. »

Poêle à Friture en Fer battu avec panache

Poêle cylindrique

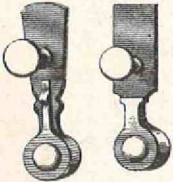


Poêle conique



PRIX suivant
dimensions

Loquets à Ressort, polis, avec bouton et rosace cuivre



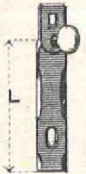
Numéros	Longueur	Porte en fer de	PRIX
1	0.175	20 ^m / ₁₆	12.50
2	0.205	23 »	13.75
3	0.225	27 et 30	15. »
4	0.230	27 et 30	16. »
5	0.250	35 et 40	18.75

Clanches ornées polies, pour portes de fours



Numéros	Longueur L	Porte en fer de	PRIX
4	0.210	20 ^m / ₁₆	13. »
2	0.210	23 »	14. »
3	0.210	27 et 30	16. »
7	0.240	27 et 30	18. »

Clanches pleines polies pour portes de fours



3 H	0.215	23 ^m / ₁₆	14. »
5 H	0.215	27 »	16. »
6 Hbis	0.235	27 »	18. »
Spéciale	0.310	30-35-40	22. »

Clanches ornées polies pour portes d'étuves



Numéros	Longueur L	Porte en fer de	PRIX
1bis	0.150	20 ^m / ₁₆	13. »
2bis	0.160	23 »	14. »
3bis	0.150	27 et 30	16. »

Clanches pleines polies pour portes d'étuves



4B	0.160	23 ^m / ₁₆	14. »
7B	0.150	27 »	16. »
Spéciale	0.165	30-35-40	20. »




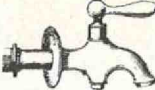

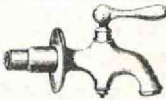

Clanches polies pour chauffe-assiettes

Numéros	Longueur L	Porte en fer de	PRIX
1 CH	0.175	20 et 23 ^m / ₁₆	14. »
2 CH	0.195	27	16. »
3 CH	0.225	30	18. »
22	0.275	30 et 35	22. »

NOTA. — Les clanches découpées, Type C A P, modèle déposé, ne sont livrées que comme pièces de remplacement.



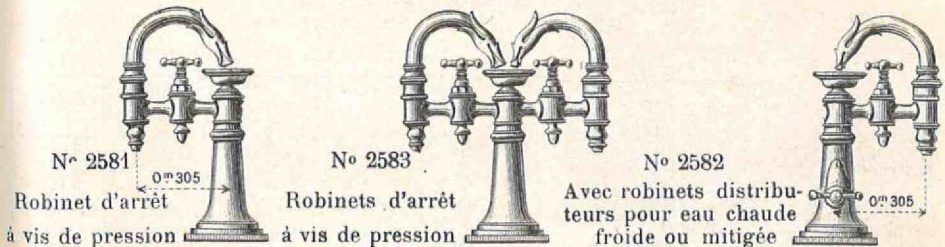
ROBINETS DIVERS POUR CHAUDIÈRES

Diamètres d'orifices		10 ^m / _m	12 ^m / _m	15 ^m / _m	18 ^m / _m	20 ^m / _m
Américain avec raccord		14 »	—	—	—	—
Ordinaires gros pas.		14 »	17 »	21 »	27 »	20 %
A vis de pression 1/4 de tour, garniture eau chaude.		—	37 »	41 »	50 »	—
A rallonge fixe et écrou		—	25 »	32 »	41 »	20 %
A rallonge filetée et 2 écrous.		—	26 »	33 »	42 »	20 %
A Raccord mobile .		—	20 »	28 »	32 »	20 %
Diamètres d'orifices		15 ^m / _m	20 ^m / _m	20 ^m / _m		
Cul-de-Lampe en BRONZE.		41 »	58 »	77 »		

Robinetts à Colonne et Col de Cygne en BRONZE

pour alimenter les Marmites et Chaudières des grands fourneaux

Orifices de 30^m/_m



PRIX 700 fr.

PRIX 1150 fr.

PRIX 970 fr.

Voir Robinets flotteurs, page 104


Galets montés, la garniture de quatre : Prix **6 fr.**



Rouleaux bois dur avec vis

Longueur en cent.	<u>25</u>	<u>30</u>	<u>35</u>	<u>40</u>	<u>45</u>	<u>50</u>	<u>55</u>	<u>60</u>
PRIX	5. »	5.25	5.50	6.25	7. »	8. »	10. »	12. »

Poignées en fer, pour charbonniers




Numéros	Longueur	PRIX
1	16 ^{cm}	4. »
2	19 »	4.50
3	22 »	6. »




Portes de Blanchisseuses

en fonte avec baie en fonte




Numéros	Largeur		Hauteur		PRIX	
	Baie	Porte	Baie	Porte	Baie	Porte
0	0.30	0.20	0.26	0.17 5	27 »	27 »
1	0.36	0.24	0.26	0.17 5	33 »	33 »
2	0.40	0.29	0.26	0.18	39 »	39 »

Plaques de Blanchisseuses



SANS BATTÉE

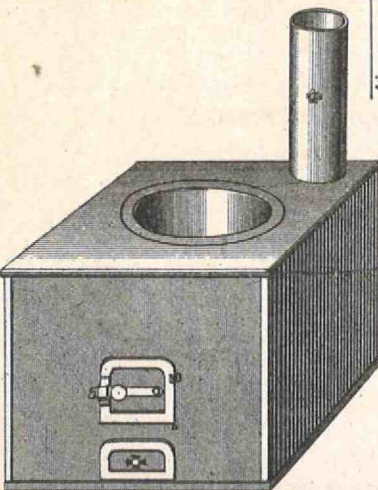


AVEC BATTÉE

PLAQUES SANS BATTÉE			PLAQUES AVEC BATTÉE		
Nos	Long.	Largeur	Nos	Long.	Largeur
6 Fers	0.295	0.340	14-20	0.330	0.340
8 —	0.370	0.340	30	0.350	0.500
10 —	0.455	0.340	50	0.500	0.500
12 —	0.540	0.340			
30-40-50	0.500	0.500			

Cylindres avec Foyer

Comprenant : 1 carcasse renforcée
1 foyer avec porte de chargement
et 1 cylindre fonte brute



Longueur	Largeur	Hauteur	Diamètre de cylindre	PRIX
0.70	0.72	0.85	0.42	810 »
0.75	0.76	0.85	0.45	870 »
0.80	0.76	0.85	0.50	1050 »
0.90	0.80	0.87	0.58	1165 »
1.00	0.80	0.87	0.60	1300 »



INSTALLATIONS

DE

GRANDES CUISINES MODERNES

CONSULTEZ-NOUS pour la fourniture des Appareils destinés aux grandes Cuisines modernes.

Nous vous adresserons, Devis, Dessins, et tous renseignements à titre gratuit.

NOUS FABRIQUONS tous les Meubles **METALLIQUES** que peuvent recevoir les cuisines actuelles, petites ou grandes :

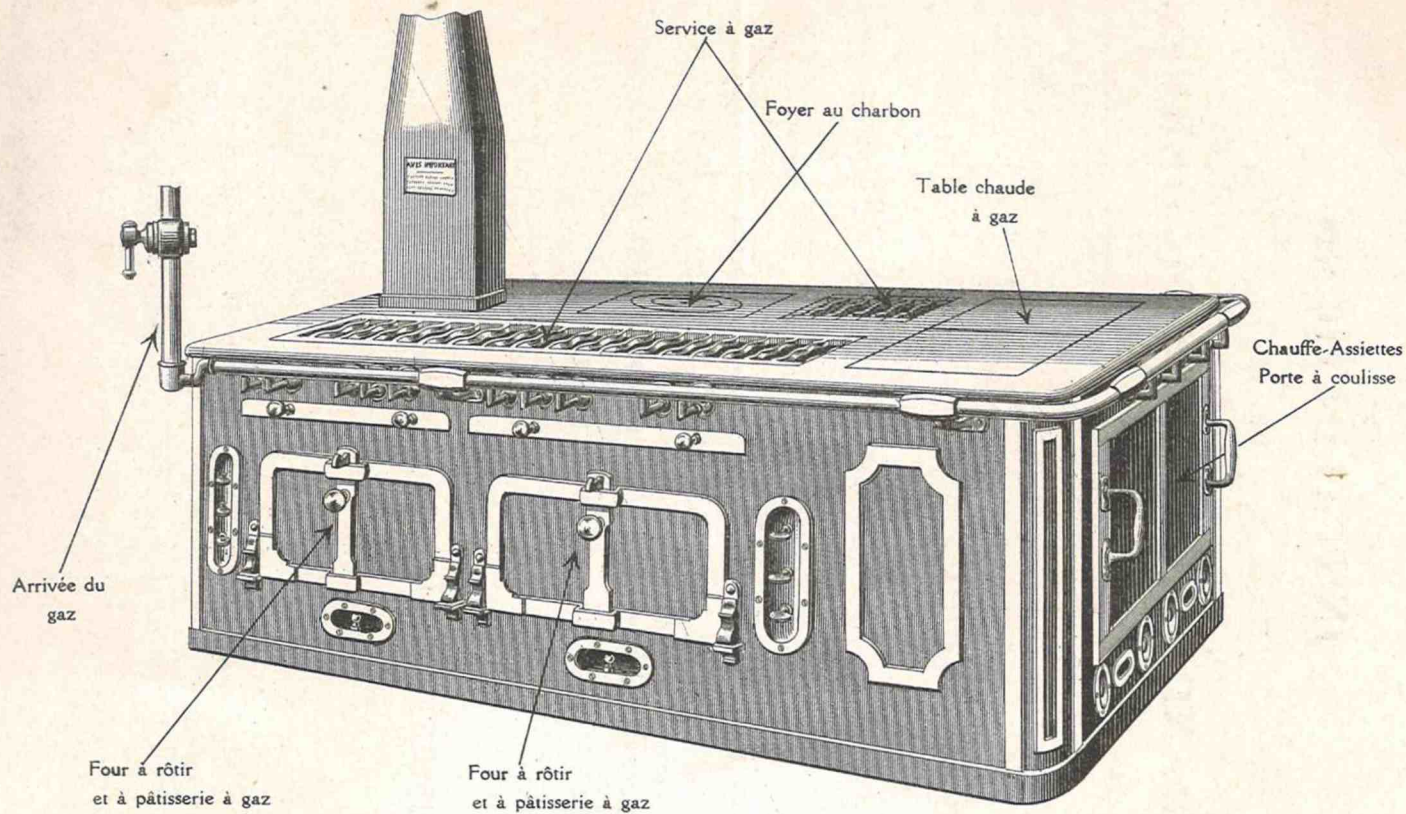
Appareils chauffés par le CHARBON, le GAZ, la VAPEUR
ou l'ÉLECTRICITÉ, etc.

CONSULTEZ-NOUS aussi pour les Meubles en **BOIS** d'agencement des Cuisines, Glacières, etc...

Demandez-nous nos Tarifs spéciaux.

Nous deviendrons ainsi vos dévoués Collaborateurs.

FOURNEAU DE MILIEU A GAZ ET AU CHARBON

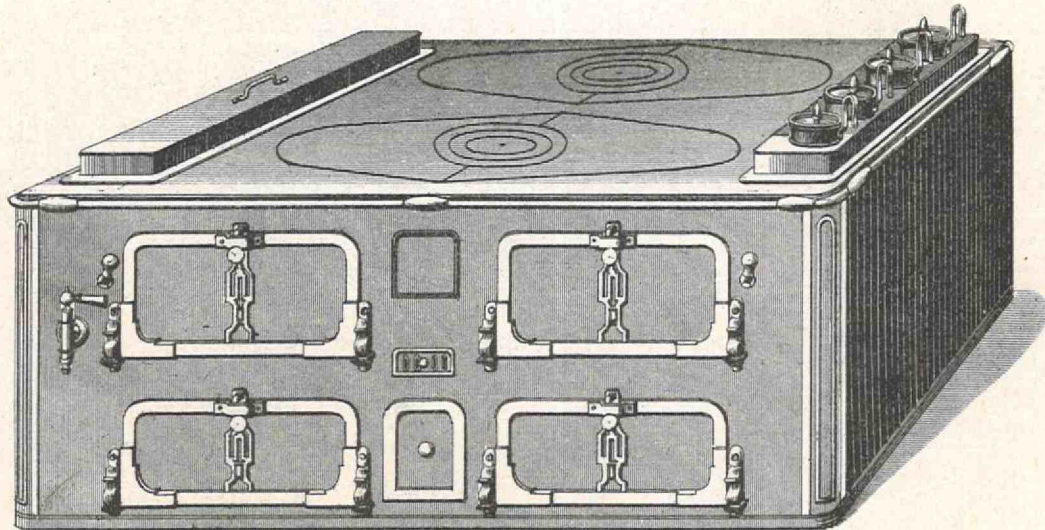


Projets et Devis de tous Fourneaux ou Appareils de Cuisine entièrement au Gaz, sur demande.

FOURNEAU DE MILIEU

POUR RESTAURANTS, HOTELS, ET GRANDES MAISONS BOURGEOISES

Comprenant : 2 Façades, 2 Foyers, 4 Fours à rôtir, 4 Étuves, 1 Chaudière en cuivre
1 Bain-Marie, 4 Copettes (ou sans Bain-Marie)



Ce fourneau se fait portatif ou de construction

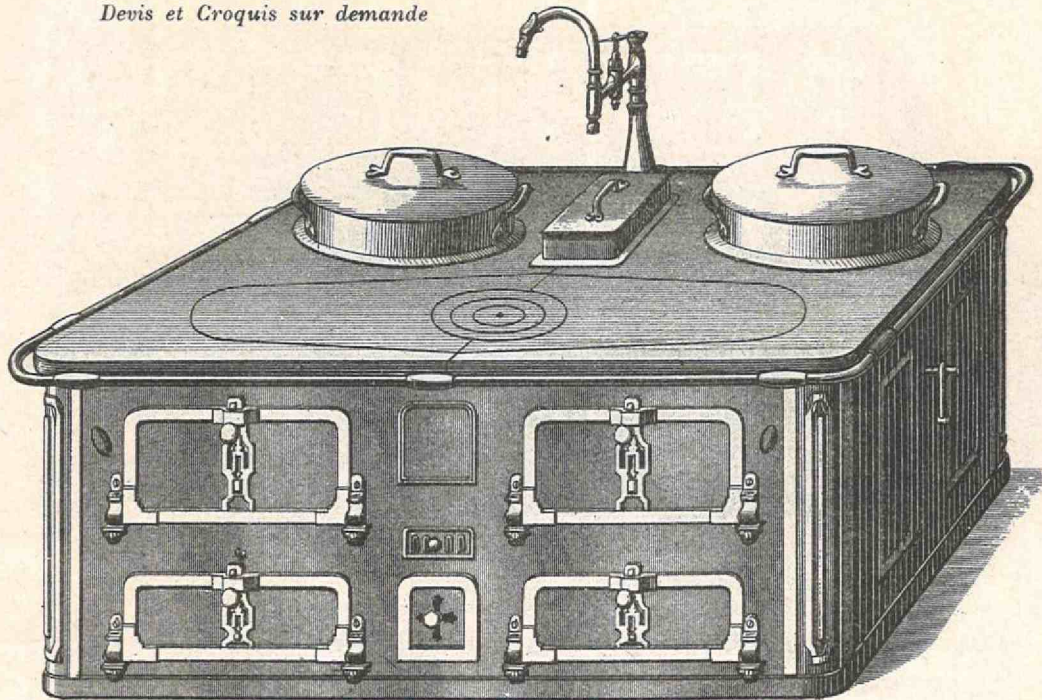
Devis et Croquis sur demande

FOURNEAU DE MILIEU A MARMITES

POUR GRANDS ÉTABLISSEMENTS, LYCÉES, PENSIONS, HOSPICES, ETC.

Ce fourneau se fait portatif ou de construction

Devis et Croquis sur demande

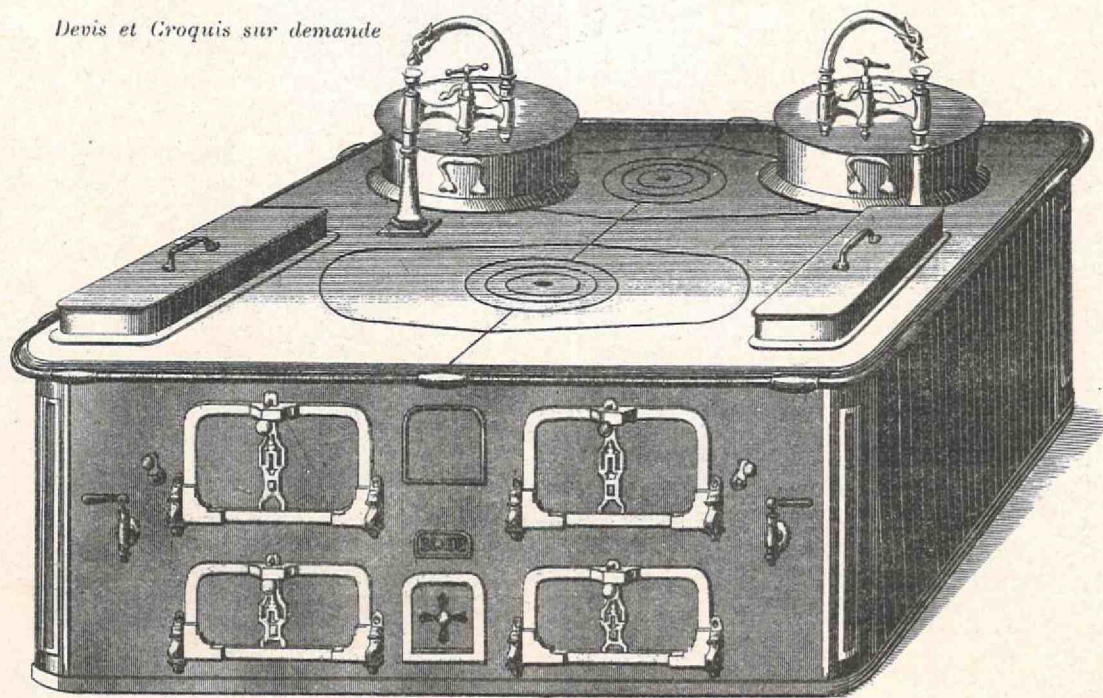


FOURNEAU DE MILIEU A MARMITES et DEUX FOYERS

POUR COLLÈGES, PENSIONS, LYCÉES, HOSPICES, ETC.

Ce fourneau se fait portatif ou de construction

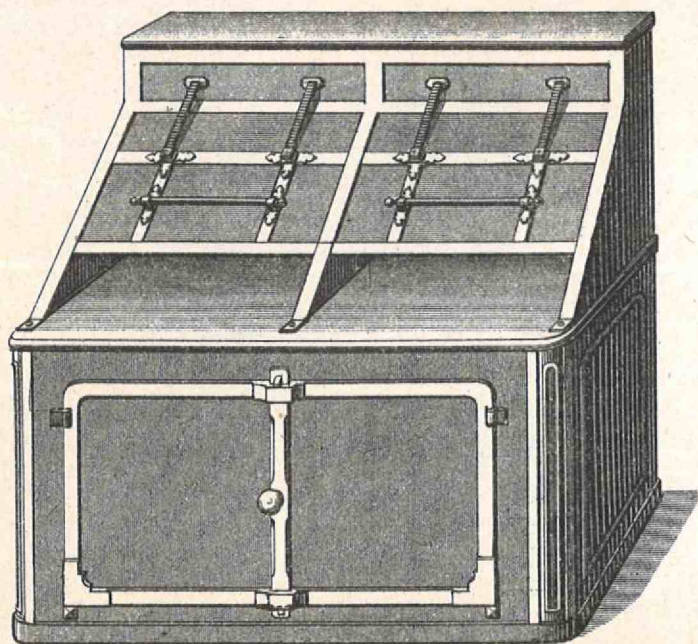
Devis et Croquis sur demande



GRILLADES JUMELLES

Avec Chaines visibles et Armoire dessous

Départ de fumée dessus, derrière ou en plongeant



Devis et Croquis sur demande

TABLES CHAUDES




Table chaude chauffée par Circulation d'eau chaude

Dessus formant caisson en fonte rabotée ou en tôle soudée,
Chauffe-assiette en dessous.
Avec Portes à lames polies montées à charnières sur glissières
ou Portes à glissières comme ci-dessous.


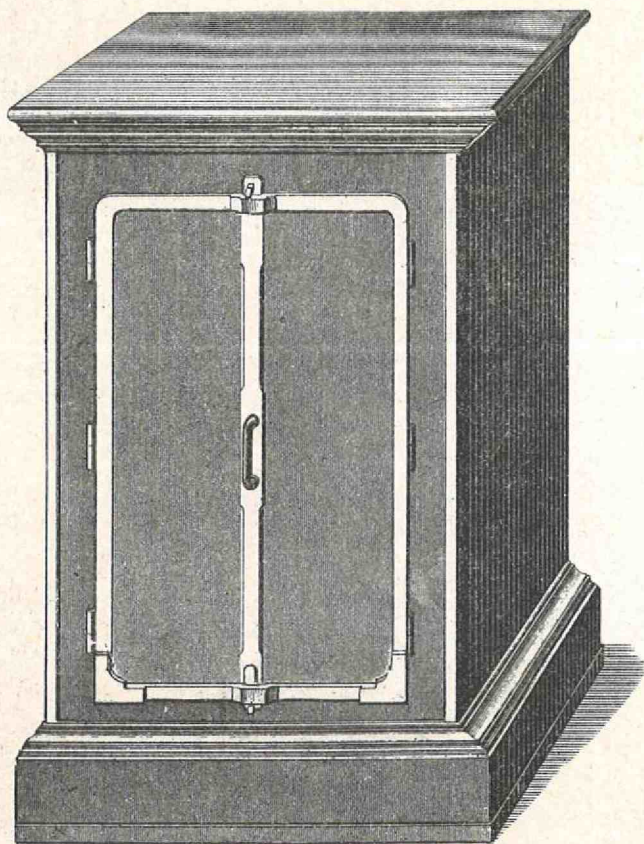


Table chaude chauffée au Gaz

Dessus en fonte meulée avec plaques mobiles
Deux étages de brûleurs à flamme bleue, Portes à coulisse
Gaz avec conduites extérieures, ou intérieures et robinets en cuvette

ÉTUVE CHAUFFE-ASSIETTES

Chauffée soit par le Gaz,
soit par Circulation des fumées du fourneau de cuisine,
soit par Circulation d'eau chaude et caissons tôle soudée



**Se fait avec fer mouluré comme ci-dessus
ou ordinaire sans moulures.**

Avec portes comme ci-dessus ou portes à coulisses

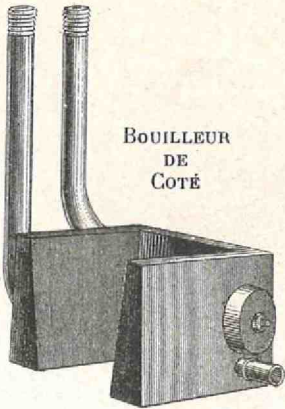
Devis-et Croquis sur demande



APPAREILS POUR INSTALLATION D'EAU CHAUDE

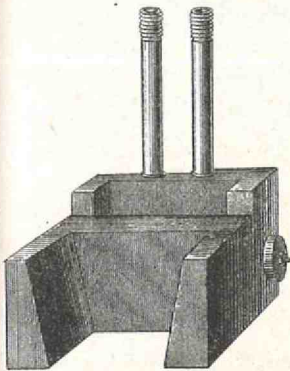
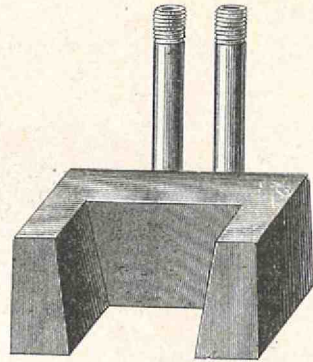
BOUILLEURS POUR FOURNEAUX DE CUISINE

Prix sur demande



BOUILLEUR
DE
COTÉ

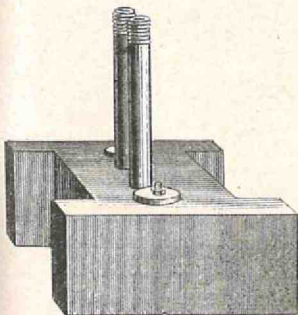
BOUILLEUR DE FOND




BOUILLEUR DE FOND
à plongeant de fumée

RÉSERVOIRS en Tôle galvanisée avec Couvercle à fermeture hydraulique

Numéros	Contenance	Longueur	Largenr	Hauteur	PRIX
37	150	0.55	0.45	0.65	230 »
38	200	0.65	0.50	0.65	275 »
39	250	0.65	0.50	0.80	315 »
40	300	0.70	0.60	0.80	360 »
41	400	0.75	0.60	1.00	480 »
42	500	0.90	0.60	1.00	670 »




BOUILLEUR EN H
pour Fourneaux de milieu



BOUTEILLE A CHAUFFAGE DIRECT

EN TOLE GALVANISÉE

Avec Tampon de nettoyage




Les épaisseurs des tôles de nos bouteilles sont prévues plus fortes que celles nécessaires pour résister à la pression pour lesquelles elles ont été prévues ; leur assurant ainsi une plus longue durée.

Type D

(Sans Réchauffeur)

Nos	Contenance	Longueur	Diamètre	Manchons	PRIX			
					Epreuve 4 k.	Epreuve 7 k.	Epreuve 10 k.	Epreuve 15 k.
1	100	0.92	0.40	33×42	220 »	240 »	270 »	315 »
2	150	0.95	0.45	—	270 »	300 »	330 »	425 »
3	200	1.10	0.50	—	315 »	345 »	397 »	480 »
4	250	1.30	0.54	40×49	405 »	450 »	500 »	650 »
5	300	1.40	0.54	—	460 »	508 »	560 »	780 »
6	400	1.50	0.64	—	620 »	710 »	780 »	1035 »
7	500	1.60	0.64	50×60	780 »	850 »	935 »	1155 »
8	600	1.65	0.70	—	910 »	970 »	1045 »	1250 »
9	800	1.70	0.80	—	1095 »	1215 »	1340 »	1640 »
10	1000	2.00	0.80	60×70	1215 »	1360 »	1520 »	1920 »

BOUTEILLE A RÉCHAUFFEUR
EN TOLE GALVANISÉE
 à Chauffage indirect



Type **ROE** — Pour Chauffage à Eau

Nos	Contence	Longr	Diam.	Surface de Chauffe	Manchons du réchauffeur	PRIX			
						Epreuve 4 k.	Epreuve 7 k.	Epreuve 10 k.	Epreuve 15 k.
11	100	1.00	0.40	0.40	33×42	315 »	360 »	405 »	480 »
12	150	1.15	0.45	0.58	—	390 »	435 »	495 »	585 »
13	200	1.25	0.50	0.80	—	465 »	510 »	585 »	680 »
14	250	1.45	0.54	1.00	40×49	600 »	645 »	720 »	810 »
15	300	1.55	0.58	1.20	—	660 »	725 »	800 »	925 »

Moyennant plus-value ces bouteilles se font avec tampon de nettoyage


TAMPONS AUTOCLAVES

Tampons	PRIX	
	Seuls sans joint	Avec joint tout posé
B. P. M.	8.50	16.00
B. G. M.	16.00	26.00
S. B.	10.00	18.00
225	28.00	36.00

CONSOLES pour Bouteilles

Pour Bouteilles de	Fer carré de	PRIX La Paire
100 litres	20 ^{mm}	35 »
150 —	20 »	45 »
200 —	20 »	55 »
250 —	25 »	70 »
300 —	25 »	80 »
400 —	30 »	100 »
500 —	30 »	110 »

BOUTEILLE A RÉCHAUFFEUR ANNULAIRE



Type RAE — Pour Chauffage à Eau


Nos	Contence	Longr	Diam.	Surface de Chauffe	Manchons du réchauffeur	PRIX			
						Epreuve 4 k.	Epreuve 7 k.	Epreuve 10 k.	Epreuve 15 k.
16	100	1.00	0.40	0.70	33×42	375 »	405 »	450 »	570 »
17	150	1.15	0.45	0.90	—	457 »	510 »	585 »	690 »
18	200	1.25	0.50	1.15	—	630 »	690 »	750 »	930 »
19	250	1.45	0.54	1.30	40×49	780 »	840 »	930 »	1095 »
20	300	1.55	0.58	1.45	—	900 »	960 »	1020 »	1200 »
21	400	1.50	0.64	1.75	—	1000 »	1100 »	1200 »	1500 »
22	500	1.50	0.67	2.00	50×60	1190 »	1340 »	1480 »	1775 »
23	600	1.65	0.70	2.40	—	1400 »	1520 »	1700 »	1920 »
24	800	1.75	0.80	3.10	—	1760 »	1860 »	2065 »	2500 »
25	1000	2.10	0.80	4.00	60×70	2065 »	2250 »	2370 »	2910 »
26	1250	2.00	0.95	5.00	—	2640 »	2770 »	2940 »	3400 »
27	1500	2.30	0.95	6.00	—	2855 »	3135 »	3340 »	4250 »
29	2000	3.10	0.95	8.00	66×76	3250 »	3890 »	4130 »	5280 »
30	2500	3.00	1.10	10.00	—	Prix sur demande			
31	3000	3.30	1.10	12.00	70×80	—			

Moyennant plus-value ces bouteilles se font avec tampons de nettoyage

Ce type de bouteille se fabrique
avec Réchauffeur à Fond démontable (Voir Pl. 103)



RÉCHAUFFEUR ET FOND DÉMONTABLES



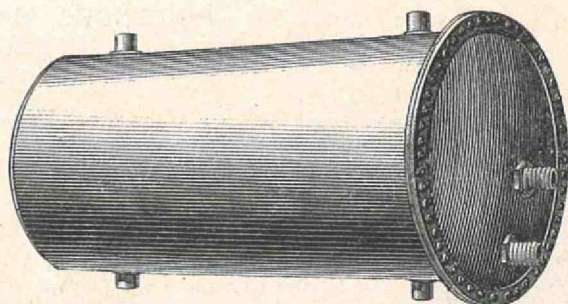
RÉCHAUFFEUR DÉMONTABLE

pour Bouteilles à Réchauffeur Annulaire R A E

PLUS-VALUE


pour Réchauffeur ou Fond démontable

Pour Bouteilles Type R. A. E.	PRIX			
	Epreuve 4 k.	Epreuve 7 k.	Epreuve 10 k.	Epreuve 15 k.
De 150 à 250 litres	235 »	245 »	255 »	270 »
De 300 à 450 »	295 »	300 »	315 »	350 »
De 500 à 600 »	415 »	435 »	450 »	475 »
De 800 à 1000 »	530 »	550 »	580 »	—
De 1250 à 2000 »	760 »	800 »	820 »	—



FOND DÉMONTABLE

pour Bouteilles Types D - R A E
ou à Serpents



VASES D'EXPANSION


1° CYLINDRIQUES, EN TOLE GALVANISÉE

Numéros	Contenance	Diamètre	Hauteur	Prix sans niveau ordinaire
32	litres 25	0.25	0.52	68 »
33	50	0.33	0.63	85 »
34	75	0.38	0.69	100 »
35	100	0.43	0.75	125 »
36	150	0.50	0.83	170 »

NIVEAU D'EAU, monture culvre, tube cristal, raccords de 12×17

Prix : 22 francs

2° RECTANGULAIRES, EN TOLE GALVANISÉE, avec Niveau



Numéros	Conten.	Long.	Largeur	Hauteur	PRIX	
					Vases	Consoles
96	litres 15	0.35	0.22	0.20	70 »	13 »
97	20	0.40	0.25	0.20	82 »	13 »
98	25	0.40	0.25	0.25	90 »	14 »
99	35	0.50	0.30	0.25	100 »	15 »
100	50	0.60	0.35	0.25	130 »	16 »
101	75	0.65	0.40	0.30	170 »	18 »

BACS D'ALIMENTATION

EN TOLE GALVANISÉE


Nos	1	2
Longueur	0.50	0.32
Largeur	0.27	0.22
Hauteur	0.40	0.25
Prix sans robinet . . .	88 »	60 »

POTENCES GALVANISÉES

Fer carré de 15

Pour Bac N° 1. 13 francs

» » N° 2. 18 »



ROBINETS FLOTTEURS

Robinet à contrepoids et boule cuivre étamé à raccord 4 pièces
 Robinet à vis, pas rapide et boule cuivre étamé à raccord 4 pièces
 Robinet N° 4, orifice 10^{mm}, petit modèle boule cuivre rouge et raccord 4 pièces

	12 ^{mm}	15 ^{mm}
	120 »	150 »
	70 »	95 »
	40 »	

BOUTEILLE VERTICALE

A


RÉCHAUFFEUR ANNULAIRE

en Tôle galvanisée

Type RAE

Modèle C. A. P.

Eau chaude



Nos	Conten ^{ce}	Hautr	Diam.	Surface de Chauffe	Manchons	PRIX			
						Epreuve 4 k.	Epreuve 7 k.	Epreuve 10 k.	Epreuve 15 k.
78	100	1.00	0.40	0.70	33×42	390 »	420 »	450 »	530 »
79	150	1.15	0.45	0.90	—	480 »	525 »	600 »	705 »
80	200	1.25	0.50	1.15	—	600 »	660 »	710 »	860 »
81	250	1.45	0.54	1.30	40×49	770 »	855 »	945 »	1060 »
82	300	1.55	0.58	1.45	—	930 »	995 »	1080 »	1200 »
83	400	1.50	0.64	1.75	—	1100 »	1230 »	1300 »	1460 »
84	500	1.50	0.67	2.00	50×60	1270 »	1450 »	1510 »	1720 »
85	600	1.65	0.70	2.40	—				
86	800	1.75	0.80	3.10	—				
87	1000	2.10	0.80	4.00	60×70				
88	1250	2.00	0.95	5.00	—				
89	1500	2.30	0.95	6.00	—				
90	1800	2.80	0.95	7.00	—				
91	2000	3.15	0.95	8.00	66×76				

Prix sur demande

TYPE SPÉCIAL. avec manchons pour expansion et retour


92	130	0.95	0.45	0.60	40×49	490 »	540 »	620 »	680 »
93	200	1.40	0.45	1.20	—	680 »	740 »	800 »	880 »
94	300	1.35	0.58	1.80	50×60	1000 »	1060 »	1170 »	1280 »
95	500	2.08	0.58	3.00	—	1370 »	1520 »	1640 »	1800 »




BOUTEILLES ÉCONOMIQUES, Type R. E. EN TOLE GALVANISÉE

**Chauffage à Eau permettant d'alimenter Evier
et Lavabos en Eau Chaude**

Epreuve 7 et 10 kilogs



*Ces bouteilles se placent dans les deux sens (vertical
ou horizontal) sur toute installation de chauffage et
sur le tuyau d'aller*



Numéros	Contenance	Longueur	Diamètre	Surface de chauffe	Manchons	PRIX	
						Epreuve 7 k.	Epreuve 10 k.
74	10 litres	0.33	0.20	m ² 0.06	20×27	80 »	90 »
75	20 —	0.42	0.25	0.10	20×27	103 »	115 »
76	30 »	0.50	0.30	0.10	20×27	120 »	135 »
77	40 »	0.65	0.30	0.20	20×27	170 »	185 »
77bis	75 »	0.90	0.35	0.28	20×27	300 »	330 »

(Sans spécification, nous livrons les bouteilles ans tampon)

Plus-value pour tampon de nettoyage : 13 francs

Bouteilles spéciales pour Fours de Boulangers

Epreuve 15 kilogs


A	50 litres	1.08	0.25	Chauffage direct	20×27	235 »	sans tampon
B	100 »	1.55	0.30		20×27	350 »	
C	150 »	2.00	0.30		20×27	435 »	
D	200 »	2.20	0.35		20×27	545 »	
E	250 »	2.40	0.40		20×27	628 »	



TABLE

NOS DES FOURNEAUX	PAGES	NOS DES FOURNEAUX	PAGES
Nos 893 à 895 inclus	45	Fourneau à Bouilleur à 1 four	46-48
» 896 et 897 »	41	» » 2 »	47-49
» 898 »	11	» » 1 » Nord	71
» 899 »	13	Nos 1172 à 1178 inclus	57
» 900 à 906 ^{bis} »	13	» 1179 à 1184 »	59
» 924 ^{bis} à 928 ^{bis} »	35	» 1185 à 1204 »	60
» 934 à 938 ^{ter} »	37	» 1205 et 1206 »	61
» 939 à 941 »	7	» 1207 à 1214 »	16
» 943 à 946 »	41	» 1215 à 1219 »	17
» 943 ^{bis} à 946 ^{bis} »	45	» 1220 à 1225 »	20
» 1000 et 1002 »	3	» 1226 à 1231 »	21
» 1003 à 1008 »	4	» 1233 à 1238 »	24
» 1009 à 1014 »	5	» 1239 à 1244 »	25
» 1015 à 1020 »	7	» 1245 à 1250 »	26
» 1021 à 1026 »	6	» 1251 à 1256 »	27
» 1027 à 1033 »	8	» 1257 à 1264 »	28
» 1035 à 1041 »	11	» 1265 à 1272 »	29
» 1042 à 1048 »	11	» 1277 à 1283 »	56
» 1049 à 1055 ^{bis} »	13	» 1284 à 1288 »	58
» 1056 à 1062 ^{bis} »	9	» 2160 à 2164 »	75
» 1063 à 1068 »	14	» 2170 à 2174 »	65
» 1069 à 1076 »	15	» 2187 à 2191 »	68
» 1077 à 1080 »	31	» E 2187 à E 2191 »	68
» 1082 à 1089 »	22	» 2196 à 2201 »	74
» 1090 à 1097 »	23	» 2202 à 2206 »	65
» 1100 à 1107 »	18	» 2211 à 2224 »	73
» 1108 à 1115 »	19	Fourneau de chauffage	
» 1131 à 1135 »	33	à 1 four Paris	51
» 1135 ^{bis} à 1140 »	35	mixtes »	53
» 1144 à 1150 »	37	2 fours »	54 et 55
» 1051 à 1154 »	39	Fourneau de chauffage Nord	77
» 1155 à 1158 ^{bis} »	45	Bouteilles	100-106
» 1159 à 1162 ^{bis} »	41		

EXIGEZ
NOTRE MARQUE DE FABRIQUE



GARANTIE
D'UNE
FABRICATION SUPÉRIEURE

• • Imprimerie • •
W. LAZARE-FERRY
22, Rue de Poliveau
• • PARIS (v^e) • •
R. C. Seine N° 221.738 B